




AYLIK İSTATİSTİK BÜLTENİ
MONTHLY STATISTICAL BULLETIN

SGK YAYIN NO: 2
SSI EDITION NO: 2

ARALIK 2010
DECEMBER 2010

*AKTÜERYA VE FON YÖNETİMİ DAİRE BAŞKANLIĞI TARAFINDAN
YAYINLANMAKTADIR.
İLETİŞİM (0 312 207 8733 – 0 312 207 8709)*



İÇİNDEKİLER - CONTENTS

PERSONEL İSTATİSTİKLERİ-STAFF STATISTICS	
Tablo İK1	Personel Durumu - Personnel Status 10
Tablo İK2	Personelin Öğrenim Durumlarına Göre Dağılımı - Distribution of Personnel By Education Status 11
Tablo İK3-a	Personelin Hizmet Sürelerine Göre Dağılımı- Distribution of Personnel By Duty Periods 11
Tablo İK3-b	Personelin Yaş Gruplarına Göre Cinsiyet Dağılımı - Gender Distribution of Personnel By Age Groups 11
SİGORTALI İSTATİSTİKLERİ-INSURED PERSON STATISTICS	
Tablo SS1	Sosyal Güvenlik Kapsamında Çalışan Sigortalılar - Insured Persons in Social Security Coverage 13
Tablo SS2	Sosyal Güvenlik Kapsamı - The Population Covered by SSI 14
Tablo SS3	4/a Kapsamındaki Sigortalı Sayıları-Number of Employees Under Service Contract 15
Tablo SS4	4/b Kapsamındaki Sigortalı Sayıları - Number Of Insured Persons of Self Employed 16
Tablo SS5	4/c Kapsamında Sigortalı Dağılımı - Distribution of Insured People Of Civil Servants 17
Tablo SS6	4/a Kapsamında Aktif ve Pasif Sigortalıların İllere Dağılımı Distribution of Insured and Pensioners EUSC By Provinces 18-19
Tablo SS7	4/b (Bağımsız Çalışanlar 1479) Kapsamında Sigortalıların İllere Göre Dağılımı Province Distribution Of Insured Of Self Employed 20-21
Tablo SS8	4/b (Bağımsız Çalışanlar 2926) Kapsamındaki Sigortalıların İllere Göre Dağılımı Province Distribution Of Insured Of Self Employed 22
Tablo SS9	4/c Kapsamında Aktif İştirakçilerinin ve Emeklilerinin İllere göre Dağılımı Dist.Of Active Civil Servant Contributors&Pensioners by Provinces 23
Tablo SS10	2022 Sayılı Kanuna Göre Aylık Alanların İllere Dağılımı Distribution Of Pensioners By Provinces According To Act No:2022 24
Tablo SS11	SGK Tahsis Türlerine Göre Yıl İçinde Bağlanan Aylıklar Put On Pensions in The Year According To Appropriation Types 25
Tablo SS12	4/a Faaliyet Gruplarına Göre Zorunlu Sigortalı ve İşyeri Dağılımı Distribution of Number of the Work Places, Compulsory Insured Persons By Activity Branches 26
Tablo SS13	4/a İllere göre iş yeri sayıları ve zorunlu sigortalı Dağılımları Number of the work places, compulsory insured persons to provinces 27
Tablo SS14	4/a Faliyet Kollarına ve İşyeri Büyüklüğüne göre İşyeri Sayıları Work Place Numbers According to Activity Branches and Work Place Size 28
Tablo SS15	4/a Faliyet Kollarına ve İşyeri Büyüklüğüne göre Zorunlu Sigortalı Sayıları Compulsory Insured P.Numbers According to Activity Branches and Work Place Size 29
Tablo SS16	4/a İllerde işyeri Büyüklüklerine Göre İşyeri sayıları Work Place Numbers According to The Provinces Size 30
Tablo SS17	4/a İllerde işyeri Büyüklüklerine Göre Zorunlu Sigortalı Sayıları Compulsory Insured Person Numbers According To The Provinces Size 31
Tablo SS18	4/b (Bağımsız Çalışanlar 1479 ve 2926) Prim Tablosu (5510 sayılı Kanuna göre) Premium Table of the Self Employed Insured Persons 32
Tablo SS19	4/b (Bağımsız Çalışanlar 1479 ve 2926) Sigortalılardan Alacak ve Borç Dağılımı Debt Distribution and Assets From Self Employed Insured Persons 33
Tablo SS20	4/a Kapsamındaki Sigortalılardan Kurum Alacakları Organization Assets From Insured Persons Employed Under Service Contract 34
Tablo SS21	Sosyal Güvenlik Kapsamındaki İnsan Sayısı ve Nüfusa Oranı (Aktif Çalışan,Emekli,Bakmakla Yükümlü Olunan) İL EMOD tablosu 35
Tablo SS22	4/a Kapsamındaki kişilere uygulanan idari para cezaları -Fines Applied To EUSC 36
SAĞLIK İSTATİSTİKLERİ-HEALTH STATISTICS	
Tablo GSS1	Aylara Göre Mürakat Sayısı ve Fatura Tutarı 40
Tablo GSS2	Tesis Ana Türlerine Göre Mürakat Sayısı 41
Tablo GSS3	Tesis Ana Türlerine Göre Fatura Tutarı ve Ortalama Maliyet 42
Tablo GSS4	SGK ve Kamu 2007-2008-2009 yılı aylar itibariyle eczane provizyon sistemi Reçete İstatistikleri 43

MALİ İSTATİSTİKLER-FISCAL STATISTICS

Tablo SSG1	4/a Kapsamındaki Emekli Aylığı Seviyeleri ve Prime Esas Kazançlar The Pension Levels and Insurable Earnings for EUSC.....	45
Tablo SSG2	4/b (Bağımsız Çalışanlar 1479 ve 2926) Sigortalıların Emekli Aylığı Seviyeleri ve Prim Tutarları The Pension and Premium Levels of Self Employed Insured	46
Tablo SSG3	4/c Kapsamındaki Emeklilerin Aylık Seviyeleri- Pension Levels of Civil Servants Retireds	47
Tablo AFY4	4/c Kapsamındakilere İlişkin Aylık ve İkramiyeler - Pensions and Bonus Payments for Civil Servants	48
Tablo AFY5	Sosyal Güvenlik Kurumu Gelir ve Gider Dengesi- Revenues and Expenditures of SSI.....	49
Tablo AFY6	Sosyal Güvenlik Kurumunun Prim Gelirleri ve Emekli Aylığı Ödemeleri Premium Revenues and Pension Payments of SSI	50
Tablo AFY7	4/a Kapsamındakilerinin Prim Gelirleri ve Emekli Aylığı Ödemeleri The Premium Revenues and Pension Payments of EUSC.....	51
Tablo AFY8	4/b (Bağımsız Çalışanlar 1479 ve 2926) Sigortalıların Prim Gelirleri ve Emekli Aylığı Ödemeleri The Premium Revenues and Pension Payments of SEI	52
Tablo AFY9	4/c Kapsamındakilerin Prim Geliri ve Emekli Aylığı Ödemeleri The Cash Balance of Civil Servants	53
Tablo AFY10	Sosyal Güvenlik Kurumu Yıllara Göre Toplam Sağlık Harcamaları Total Health Expenditures By Years of SSI.....	54
Tablo AFY11	Bütçe Harcamaları Ay İçi Gerçekleşmeleri - Monthly Budget Expenditures	55
Tablo AFY12	Sosyal Güvenlik Kurumu Konsolide Nakit Akım Tabloları Consolidated Cash-Flow of Social Security Institution	56
Tablo AFY13	Sosyal Güvenlik Kurumuna Yıllar İtibariyle Yapılan Bütçe Transferleri Budgetary Transfers to the Social Security Institution (1998-2010)	57
Tablo AFY14	Fiyat Endeksleri (ÜFE - TEFE) - Price Indexes (PPI - CPI).....	58
PRİMSİZ ÖDEMELERE İLİŞKİN İSTATİSTİKLER - STATISTICS OF PAYMENTS WITHOUT PREMIUM		
Tablo PÖ1	Primsiz Ödemeler Genel Müdürlüğü Kapsamına Alınan Kişilerin Aylık Tutarları Ve Sayıları.....	60
Tablo PÖ2	2022 Sayılı Kanun Kapsamında Aylık Alanların Yıllara Göre Dağılımı	61
Tablo PÖ3	2022 Sayılı Kanuna Göre Yaşlılık Aylığı Alanların Aylara Göre Dağılımı	62
Tablo PÖ4	2022 Sayılı Kanuna Göre Yaşlılık Aylığı Alanların Yaş Gruplarına Göre Dağılımı	62
Tablo PÖ5	2022 Sayılı Kanuna Göre Malüllük Aylığı Alanların Aylara Göre Dağılımı	63
Tablo PÖ6	2022 Sayılı Kanuna Göre Malüllük Aylığı Alanların Yaş Gruplarına Göre Dağılımı	63
Tablo PÖ7	2022 Sayılı Kanuna Göre Özürlü Aylığı Alanların Aylara Göre Dağılımı	64
Tablo PÖ8	2022 Sayılı Kanuna Göre Özürlü Aylığı Alanların Yaş Gruplarına Göre Dağılımı	64
Tablo PÖ9	2022 Sayılı Kanuna Göre Özürlü Yakını Aylığı Alanların Aylara Göre Dağılımı	65
Tablo PÖ10	2022 Sayılı Kanuna Göre Özürlü Yakını Aylığı Alanların Yaşlara Göre Dağılımı	65
Tablo PÖ11	Son Bir Yıl İçerisinde 65+ Yaş Ve Özürlü(%70) Aylığı Alırken Ölen Kişilerin Yaş Ve Cinsiyetlerine Göre Dağılımı	66
Tablo PÖ12	Son Bir Yıl İçerisinde Özürlü(%40-69) Aylığı Ve 18 Yaş Altı Özürlü Aylığı Alırken Ölen Kişilerin Yaş Ve Cinsiyetlerine Göre Dağılımı.....	67
Tablo PÖ13	2022 Sayılı Kanun Kapsamında Aylık Bağlanan Kişi Sayıları	68
Tablo PÖ14	2022 Sayılı Kanun Kapsamından Çıkan Kişi Sayıları.....	69
Tablo PÖ15	2022 Sayılı Kanun Kapsamında Yapılan Ödemeler	70
Tablo PÖ16	2022 Sayılı Kanuna Göre Aylık Seviyeleri.....	71
Tablo PÖ17	3816 Sayılı Kanuna Göre Yeşilkart Alanların Coğrafi Bölgelere ve İllere Göre Dağılımı	72
Tablo PÖ18	Yıllara Göre Yeşilkart Sağlık Harcamaları	73
Tablo PÖ19	Sosyal Yardım Yapan Kuruluşlar.....	74
Tablo PÖ20	Yıllara Göre 2022 sayılı Kanun Kapsamında Yapılan Ödemeler ve Kişi sayıları	76
Tablo PÖ21	Yıllara Göre 2022 sayılı Kanun Kapsamında Bağlanan Aylık Tutarlarının Dağılımı.....	77
Tablo PÖ22	Özel Kanunlara Göre Primsiz Ödemelerden Aylık Alanların Kişi Sayıları	78
Tablo PÖ23	Özel Kanunlara Göre Primsiz Ödemeler Kapsamında Aylık Alanların Aylık Seviyeleri.....	79
Tablo PÖ24	5774 (Mülga 2913) Sayılı Kanun Kapsamında Şampiyon Sporcuların Aylık Seviyeleri	80
Tablo PÖ25	Tütün İkramiyesi ,Eğitim Öğretim Yardımları	81

T.C. Sosyal Güvenlik Kurumu Başkanlığı'nın 2010 Aralık ayındaki 4/a, 4/b ve 4/c'lilere ait aktif, pasif sigortalı sayıları ve mali bilgiler ile Kurum faaliyetlerine ilişkin diğer verileri şöyledir: Toplam 16.088.757 aktif sigortalı bulunurken, toplam dosya bazında 8.806.265 pasif (emekli) sigortalı bulunmaktadır. Aktif / Pasif oranı 1,83 olarak gerçekleşmiştir.

2010 yılı Aralık ayı verilerine göre toplam 16.088.757 aktif sigortalıdan, 14.045.331 kişi (%87,2) zorunlu sigortalı, 391.666 (%2,5) kişi isteğe bağlı, 356.106 (%2,2) kişi çırak, 25.388 (%0,2) kişi yurtdışı topluluk sigortasına tabi, 1.255.918 (%7,8) kişi tarım sigortasına tabi, 14.348 (%0,1) kişi muhtar sigortalıdır. Özel sandıklar hariç sosyal güvenlik kapsamına giren nüfus 60.142.557 kişidir. Toplam bağımlı sayısı da 34.555.356 kişiden oluşmaktadır.

2010 yılı Aralık ayı verilerine göre toplam dosya bazında 8.806.265 pasif (emekli) sigortalıdan, 6.459.626 kişi (%73,4) yaşlılık aylığı alanlar, 107.331 (%1,2) kişi malullük aylığı alanlar, 6.608 (%0,1) kişi vazife malullüğü aylığı alanlar, 58.368 (%0,7) kişi sürekli iş göremezlik geliri alanlar, 47.396 (%0,5) sürekli iş göremezlik ölüm geliri alanlar (dosya), 76.228 (%0,9) sürekli iş göremezlik ölüm geliri alanlar (haksahibi) ve toplam 2.126.936 dosyadan (ölen sigortalı) (%24,2) ise 2.790.283 (%31,7) kişi ölen sigortalıların haksahipleri olarak Kurumumuzdan aylık ve gelir almaktadır.

SİGORTALI DURUMU (Insured Person Situation)	2010 Kasım (Nov.)	2010 Aralık (Dec.)	Aylık Değişim % (Monthly Rate of Change)	2009 Aralık (Dec.)	Yıllık Değişim % (Annual Rate of Change)
AKTİF SİGORTALILAR (INSURED)	16.147.162	16.088.757	-0,36	15.096.728	6,6
PASİF (Aylık Alanlar) SİGORTALILAR (PENSIONERS)					
-Dosya (File)	8.781.622	8.806.265	0,28	8.488.856	3,7
-Kişi (Person)	9.468.405	9.498.444	0,32	9.173.750	3,5
- BAĞIMLILAR (Dependents)	34.630.036	34.555.356	-0,22	33.989.891	1,7
Aktif / Pasif Oranı (Insured/Pensioner)	1,84	1,83		1,78	2,7
Türkiye Yılı Sonu Nüfusu (Population)	72.561.312	72.561.312		72.561.312	0,0
506.SKG Kurulan Özel Sandıklar (Funds Established By Act No:506)					
Sosyal Güvenlik Kapsamı (Social Security Coverage)	60.245.603	60.142.557	-0,17	58.591.574	2,6
KAPSAMDAKİLERİN NÜFUSA ORANI (%) (Proportion of Insured to Population)	83%	83%		81%	
KAPSAM DIŞI NUFUS ORANI (%) (Proportion of Uncovered Population)	17%	17%		19%	

2010 yılı Kasım ayı verilerine göre 4/a'lı kapsamında toplam 10.468.388 aktif sigortalıdan, 9.914.976 kişi (% 94,6) zorunlu sigortalı, 17.131 (% 0,3) kişi isteğe bağlı, 356.106 (%3,4) kişi çırak, 25.388 (%0,2) kişi yurtdışı topluluk sigortalısı, 154.787 (%1,5) kişi tarım sigortasına tabi sigortalıdır. 4/a'luların kapsamına giren nüfus (aylık alanlarla birlikte) 35.772.963 kişi olup aktif/pasif oranı 2,04 olarak gerçekleşmiştir.

2010 yılı Aralık ayı verilerine göre 4/b'li (Bağımsız Çalışanlar 1479 ve 2926) toplam 3.337.858 aktif sigortalıdan, 2.236.727 kişi (%67,0) 4/b (Bağımsız Çalışanlar 1479) sigortalı, 1.101.131 kişi (%33,0) 4/b (Bağımsız Çalışanlar 2926) sigortalıları oluştururken; 14.348 kişi muhtar sigortalı (%0,4), 374.535 (%11,2) kişi isteğe bağlı sigortalıdır. 4/b'lilerde (Bağımsız Çalışanlar) dosya bazında toplam 2.002.262 kişi aylık almaktadır. 4/b'ye tabi (Bağımsız Çalışanlar 1479) 1.086.678 kişi yaşlılık aylığı, 13.992 kişi malullük aylığı, 3 kişi sürekli iş göremezlik geliri alan ve 629.325 kişi haksahibi aylığı alırken; 4/b (Bağımsız Çalışanlar 2926) 296.955 kişi yaşlılık aylığı, 2.749 kişi malullük aylığı, 130.805 kişi haksahibi aylığı almaktadır. 4/b'li (Bağımsız Çalışanlar 1479 ve 2926) kapsamına giren nüfus 15.177.791 kişi olup aktif/pasif oranı 1,67'dir.

2010 yılı Aralık ayı verilerine göre 4/c kapsamındakilerin toplam 2.282.511 aktif (iştrakçi) sigortalı, toplam dosya bazında 1.682.720 kişi emekli aylığı alırken; 1.239.660 kişi yaşlılık aylığı, 30.311 kişi malul ve vazife malullüğü aylığı, 552.759 kişi de haksahibi aylığı almaktadır. 4/c kapsamına giren nüfus 9.191.803 kişi olup aktif/pasif oranı 1,36'dir.

Sosyal Güvenlik Kurumu Başkanlığı'nın 2010 yılı Ocak-Aralık aylarında 4/a kapsamındakiler, 4/b (Bağımsız Çalışanlar 1479 ve 2926) ve 4/c kapsamındakilere ilişkin toplam prim gelirleri 66.763,3 Milyon TL'dir. Bu dönemde 4/a kapsamındakilerin, 45.634,5 Milyon TL, 4/b (Bağımsız Çalışanlar 1479 ve 2926) 5.259,9 Milyon TL, 4/c kapsamındaki ise 15.868,9 Milyon TL prim geliri elde etmiştir. Buna karşılık Sosyal Güvenlik Kurumu kapsamında 78.957,4 Milyon TL emekli aylığı ödemesi yapılmıştır. 4/a kapsamındaki emeklilerine 45.455,4 Milyon TL, 4/b (Bağımsız Çalışanlar 1479 ve 2926) emeklilerine 13.337,1 Milyon TL ödeme yapılırken 4/c kapsamındaki emeklilerine de 20.164,9 Milyon TL emekli aylığı ödemesi yapılmıştır.

SGK MALİ DURUM (Fiscal Structure)				Yıllık Değişim % (Annual Rate of Change)
Milyon TL (Million TL)	2010 Kasım (Nov)	2010 Aralık (Dec.)	2009 Aralık (Dec.)	
GELİRLER (REVENUES)	7.416,7	10.493,3	8.276,0	26,8
Prim Gelirleri (Premium Revenues)	5.498,8	7.910,6	6.441,0	22,8
Diğer Gelirler (Other Revenues)	141,1	158,0	115,0	37,4
Ek Ödeme (Supplementary Payment)	303,8	276,7	245,0	13,0
Faturalı Ödemeler (Billed Payments)	193,0	863,0	690,0	25,1
Devlet Katkısı (Government Contribution)	1.280,0	1.285,0	785,0	63,7
GİDERLER (EXPENDITURES)	9.799,0	10.492,8	9.007,0	16,5
Emekli Aylıkları (Pension Payments)	6.488,8	6.702,7	5.646,0	18,7
Sağlık Giderleri (Yılluk dahil)(Health Expenditures)	2.669,4	2.553,3	2.264,0	12,8
Diğer Giderler (Other Expenditures)	171,3	242,0	199,0	21,6
Ek Ödeme (Supplementary Payment)	276,7	282,1	251,0	12,4
Faturalı Ödemeler (Billed Payments)	192,8	712,7	647,0	10,2
Gelir-Gider Farkı (Deficit)	-2.382,3	0,527	-731,0	-100,1

2010 yılı Ocak - Aralık döneminde sosyal güvenlik kapsamındaki sigortalılarımıza ve bağımlılarına toplam 32.080,0 Milyon TL sağlık harcaması yapılmıştır.

Sosyal Güvenlik Kurumu Başkanlığı Primsiz Ödemeler Genel Müdürlüğü 2022 sayılı yasa kapsamında ve Diğer Özel Kanunlarla aylık alan kişilerin, 2010 yılı Aralık dönemine ait kişi sayıları ve mali bilgiler ile Genel Müdürlüğün faaliyetlerine ilişkin diğer verileri açıkladı. Buna göre 2010 yılı on iki ayı toplamı 1.363.670 kişi Yaşlılık ve Özürlülük aylığı almaktadır.

2010 yılı Aralık ayı verilerine göre toplam 1.363.670 kişiden, 848.826 kişi Yaşlı Aylığı(65+), 25.396 kişi 65 yaşından büyük bakıma muhtaç özürlü aylığı, 290.558 kişi (Özür oranı %40-69 arası) özürlü aylığı, 143.163 kişi 18 yaşından büyük 65 yaşından küçük (özür oranı %70) bakıma muhtaç özürlü aylığı alırken; 55.727 kişide 18 yaş altı Özürlü yakını aylığı almaktadır.

Aylık Türleri	2010 Kasım	2010 Aralık	Aylık Değişim %	2009 Aralık	Yıllık Değişim %
1-Yaşlı Aylığı(65+)	842.781	848.826	0,72	859.516	-1,24
2-Bakıma Muhtaç Yaşlı Aylığı(65+(%70 üzeri özürlü)	24.668	25.396	2,95	18.830	34,87
3-Özürlü Aylığı (%40-%69 Özürlü)	286.915	290.558	1,27	275.028	5,65
4-Bakıma Muhtaç Özürlü Aylığı (%70 Özürlü)	139.390	143.163	2,71	123.458	15,96
5-Özürlü Yakını Aylığı (%40 Özürlü)(18 Yaş Altı)	53.156	55.727	4,84	44.541	25,11
Toplam	1.346.910	1.363.670	1,24	1.321.373	3,20
TÜRKİYE YIL SONU NÜFUSU (Population)	72.561.312	72.561.312		71.517.100	1,46
Aylık Alanların Nüfus'a Oranı (%)	1,86	1,88		1,85	

NOT: Sosyal Güvenlik Kapsamı, 31.12.2008 sonu itibarıyla TÜİK tarafından açıklanan Türkiye nüfusu dikkate alınarak güncellenmiştir.

AÇIKLAMALAR

Bağ-Kur, SSK ve Emekli Sandığı'na tabi çalışanlar, 1 Ekim 2008 tarihinde yürürlüğe giren 5510 sayılı Kanun ile tek bir çatı altında birleştirilmiştir. 1 Ekim 2008 tarihinden itibaren sigortalılarımız Aylık İstatistik Bülteninde 5510 sayılı Kanunundaki tabi oldukları maddelerin numaralarıyla birlikte ifade edilecektir [Örneğin, (4/a) Hizmet Akdiyle Çalışanlar]. 5510 sayılı Kanun'la kapsama alınan sigortalılarımızın tabi oldukları Kanun maddeleri açıklamalarıyla birlikte aşağıda verilmiştir.

SSK - [Hizmet Akdi İle Çalıştırılanlar]

Madde 4/a- Hizmet akdi ile bir veya birden fazla işveren tarafından çalıştırılanlar

Bağ-Kur 1479 sayılı Kanun

[Bağımsız Çalışanlar (4/b)]

Madde 4/b- Köy ve mahalle muhtarları ile hizmet akdine bağlı olmaksızın kendi adına ve hesabına bağımsız çalışanlardan ise;

- 1) Ticarî kazanç veya serbest meslek kazancı nedeniyle gerçek veya basit usûlde gelir vergisi mükellefi olanlar,
- 2) Gelir vergisinden muaf olup, esnaf ve sanatkâr siciline kayıtlı olanlar,
- 3) Anonim şirketlerin yönetim kurulu üyesi olan ortakları, sermayesi paylara bölünmüş komandit şirketlerin komandite ortakları, diğer şirket ve donatma iştiraklerinin ise tüm ortakları,

Bağ-Kur 2926 sayılı Kanun

[Bağımsız Çalışanlar (4/b)]

- 4) Tarımsal faaliyette bulunanlar

Emekli Sandığı - [Kamu Çalışanları]

Madde 4/c- Kamu idarelerinde;

- 1) Bu maddenin birinci fıkrasının (a) bendine tabi olmayanlardan, kadro ve pozisyonlarda sürekli olarak çalışıp ilgili kanunlarında (a) bendi kapsamına girenler gibi sigortalı olması öngörülmemiş olanlar,
- 2) Bu maddenin birinci fıkrasının (a) ve (b) bentlerine tabi olmayanlardan, sözleşmeli olarak çalışıp ilgili kanunlarında (a) bendi kapsamına girenler gibi sigortalı olması öngörülmemiş olanlar ile 657 sayılı Devlet Memurları Kanununun 86 ncı maddesi uyarınca açıktan vekil atananlar, sigortalı sayılırlar.

İsteğe Bağlı Sigorta ve Şartları

Madde 50- İsteğe bağlı sigorta; kişilerin isteğe bağlı olarak prim ödemek suretiyle uzun vadeli sigorta kollarına ve genel sağlık sigortasına tâbi olmalarını sağlayan sigortadır.

(Değişik ikinci fıkra: 17/4/2008-5754/30 md.) İsteğe bağlı sigortalı olabilmek için Türkiye'de ikamet edenler ile Türkiye'de ikamet etmekte iken sosyal güvenlik sözleşmesi imzalanmamış ülkelerdeki Türk vatandaşlarından;

- a. Bu Kanuna tâbi zorunlu sigortalı olmayı gerektirecek şekilde çalışmamak veya sigortalı olarak çalışmakla birlikte ay içerisinde 30 günden az çalışmak ya da tam gün çalışmamak,
 - b. Kendi sigortalılığı nedeniyle aylık bağlanmamış olmak,
 - c. 18 yaşını doldurmuş bulunmak,
 - d. İsteğe bağlı sigorta talep dilekçesiyle Kuruma başvuruda bulunmak,
- şartları aranır.

Genel Sağlık Sigortalısı Sayılanlar

MADDE 60- (Değişik: 17/4/2008-5754/38 md.) İkametgahı Türkiye'de olan kişilerden;

- a. 4 üncü maddenin birinci fıkrasının;

1) (a) ve (c) bentleri gereğince sigortalı sayılan kişiler,

2) (b) bendi gereğince sigortalı sayılan kişiler,

- b. İsteğe bağlı sigortalı olan kişiler,

- c. Yukarıdaki (a) ve (b) bentlerine göre sigortalı sayılmayanlardan;

1) Harcamaları, taşınır ve taşınmazları ile bunlardan doğan hakları da dikkate alınarak, Kurumca belirlenecek test yöntemleri ve veriler kullanılarak tespit edilecek aile içindeki geliri kişi başına düşen aylık tutarı asgari ücretin üçte birinden az olan vatandaşlar,

2) Vatansızlar ve sığınmacılar,

3) 1/7/1976 tarihli ve 2022 sayılı 65 Yaşını Doldurmuş Muhtaç, Güçsüz ve Kimsesiz Türk Vatandaşlarına Aylık Bağlanması Hakkında Kanun hükümlerine göre aylık alan kişiler,

4) 24/2/1968 tarihli ve 1005 sayılı İstiklal Madalyası Verilmiş Bulunanlara Vatani Hizmet Tertibinden Şeref Aylığı Bağlanması Hakkında Kanun hükümlerine göre şeref aylığı alan kişiler,

5) 28/5/1986 tarihli ve 3292 sayılı Vatani Hizmet Tertibi Aylıklarının Bağlanması Hakkında Kanun hükümlerine göre aylık alan kişiler,

- 6) 3/11/1980 tarihli ve 2330 sayılı Nakdi Tazminat ve Aylık Bağlanması Hakkında Kanun hükümlerine göre aylık alan kişiler,
 - 7) 24/5/1983 tarihli ve 2828 sayılı Sosyal Hizmetler ve Çocuk Esirgeme Kurumu Kanunu hükümlerine göre korunma, bakım ve rehabilitasyon hizmetlerinden ücretsiz faydalanan kişiler,
 - 8) Harp malûllüğü aylığı alanlar ile Terörle Mücadele Kanunu kapsamında aylık alanlar,
 - 9) 18/3/1924 tarihli ve 442 sayılı Köy Kanununun 74 üncü maddesinin ikinci fıkrasına göre görevlendirilen kişiler ile aynı Kanunun ek 16 ncı maddesine göre aylık alan kişiler,
 - 10) 11/10/1983 tarihli ve 2913 sayılı Dünya Olimpiyat ve Avrupa Şampiyonluğu Kazanmış Sporculara ve Bunların Ailelerine Aylık Bağlanması Hakkında Kanun hükümlerine göre aylık alan kişiler,
- d. Mütakabiliyet esasına da dikkate alınmak şartıyla, oturma izni almış yabancı ülke vatandaşlarından yabancı bir ülke mevzuatı kapsamında sigortalı olmayan kişiler,
- e. 25/8/1999 tarihli ve 4447 sayılı Kanun gereğince işsizlik ödeneği ve ilgili kanunları gereğince kısa çalışma ödeneğinden yararlandırılan kişiler,
- f. Bu Kanun veya bu Kanundan önce yürürlükte bulunan sosyal güvenlik kanunlarına göre gelir veya aylık alan kişiler,
- g. Yukarıdaki bentlerin dışında kalan ve başka bir ülkede sağlık sigortasından yararlanma hakkı bulunmayan vatandaşlar,

Genel Sağlık Sigortalısı sayılır.

NOT: Yeşil Kartlıların 01/01/2012 tarihinde GSS kapsamına girmeleri öngörülmekte olup, 5510 sayılı Kanunun 4/c kapsamındaki aktif sigortalılar ile 4/c kapsamındaki aktif sigortalıların bağımlıları ise 15/01/2010 tarihinden itibaren GSS kapsamına girmişlerdir.

2022 SAYILI KANUNUN UYGULANMASI HAKKINDA AÇIKLAMALAR

2022 sayılı Kanuna göre; herhangi bir Sosyal Güvenlik Kurumundan bir gelir veya aylık hakkından faydalanmayan ve 1615 gösterge rakamının Devlet Memurlarının aylıklarına uygulanan katsayı ile çarpımından bulunacak (01/01/2010 tarihi itibarıyla 1615x0,5738=92,67 TL) tutardan daha az aylık ortalama geliri olan muhtaç Türk Vatandaşlarından, 65 yaşını doldurmuş yaşlılar ile 18 yaşından büyük özürsüzler ve Kanunen bakmakla yükümlü olduğu 18 yaşını tamamlamamış özürsüz yakınını bulunan kimselere (özürsüz yakınına fiilen bakmak şartı ile) aylık bağlanmaktadır.

Herhangi bir şekilde bu maddede belirtilen miktara (01/01/2010 tarihi itibarıyla 92,67 TL) eşit veya daha fazla aylık ortalama gelir sağlayan ya da gelir sağlama mümkün olan kişiler muhtaç sayılmazlar ve kendilerine aylık bağlanmaz.

Özürsüz olması nedeniyle aylık talebinde bulunanlar, Özürsüzlük oranlarını, 16/07/2006 tarihli ve 26230 sayılı Resmi Gazete’de yayımlanan “Özürsüzlük Ölçütü, Sınıflandırması ve Özürsüzlüğe Verilecek Sağlık Kurulu Raporları Hakkında Yönetmelik” hükümlerine göre alacakları Sağlık Kurulu Raporları ile kanıtlarlar.

Anılan Kanuna göre yukarıda açıklanan şartları taşıyan Türk Vatandaşlarının, aylık talebinde bulunmaları için ikametgahlarının bağlı bulunduğu Defterdarlık veya Malmüdürlüklerine başvurmaları gerekmektedir.

İlgili Defterdarlık veya Mal Müdürlüğü, söz konusu Kanunun uygulanmasına ilişkin Yönetmeliğin ilgili hükümleri doğrultusunda aylık talebinde bulunanlar hakkında, gerekli belgeleri düzenlemelerini müteakip Kurumumuza göndermektedirler.

Söz konusu belgeler anılan Kanun ve uygulanmasına ilişkin Yönetmelik hükümleri doğrultusunda Kurumumuzca incelenerek ilgililere aylık bağlanıp, bağlanmayacağı hususunda karar verilmekte ve bu kararlar yazı ile aylık talebinde bulunanların adreslerine bildirilmektedir.

2022 SAYILI KANUN KAPSAMINDAKİLERİN AYLIKLARININ ÖDENMESİ

Bağlanan aylıklar her yılın Mart, Haziran, Eylül ve Aralık aylarında olmak üzere üç ayda bir peşin olarak yılda dört dönem halinde ödenmektedir.

Aylığın başlangıç tarihi ile ilk aylık dönemi arasındaki aylık tutarları ikametgahlarına yakın anlaşmalı Ziraat Bankası Şubeleri aracılığı ile dönem aylıkları ise PTT Merkezleri aracılığı ile hak sahiplerinin kendilerine, vekillerine veya vasilerine veyahut kayyumlarına yada velilerine ödenir.

Dönem aylıkları, ilgililere;

- a) Doğum tarihinin son rakamı 0-5 olanlara her dönemin 5 inci günü,**
 - b) Doğum tarihinin son rakamı 1-6 olanlara her dönemin 6 ncı günü,**
 - c) Doğum tarihinin son rakamı 2-7 olanlara her dönemin 7 nci günü,**
 - d) Doğum tarihinin son rakamı 3-8 olanlara her dönemin 8 inci günü,**
 - e) Doğum tarihinin son rakamı 4-9 olanlara her dönemin 9 uncu günü,**
- ödenmektedir.

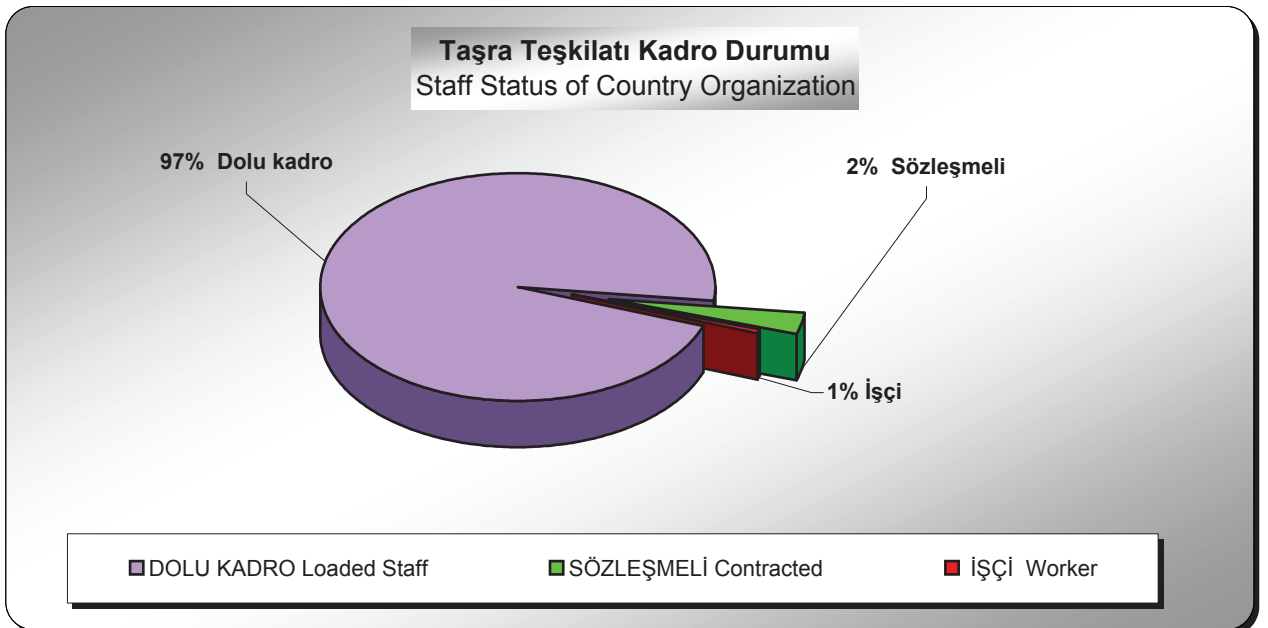
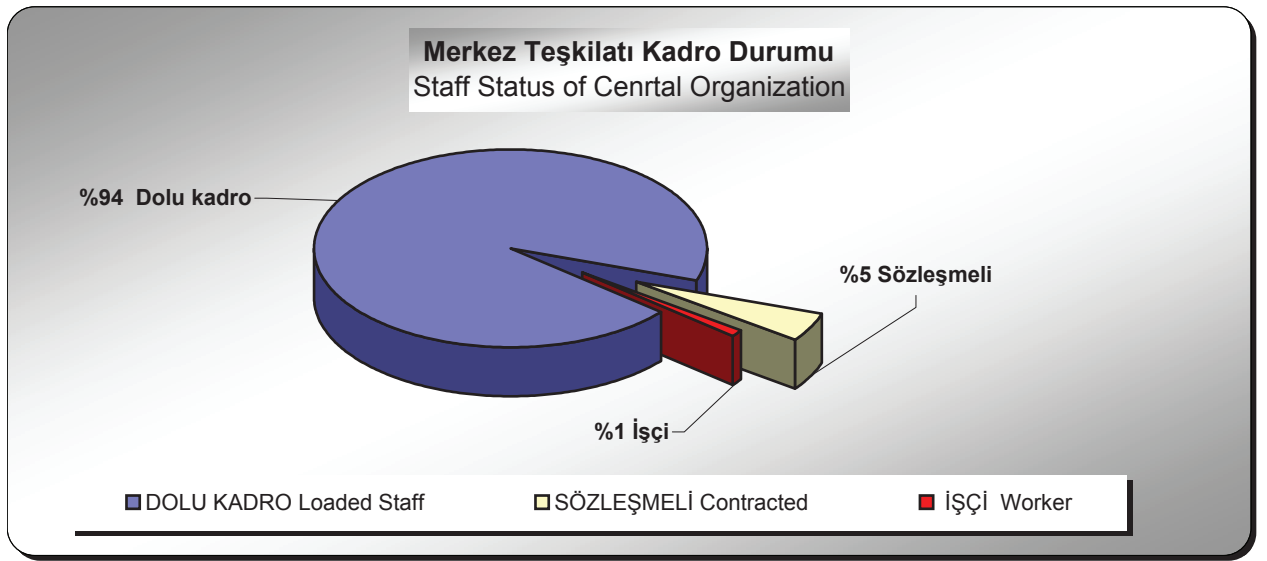
PERSONEL İSTATİSTİKLERİ

STAFF STATISTICS

TABLO İK1- SOSYAL GÜVENLİK KURUMU PERSONEL DURUMU

TABLE 1 - PERSONNEL SITUATION

	DOLU KADRO Loaded Staff	SÖZLEŞMELİ Contracted	İŞÇİ Worker	TOPLAM KADRO Total Staff
MERKEZ TEŞKİLATI Central Organization	2.402	122	27	2.551
TAŞRA TEŞKİLATI Country Organization	21.402	671	140	22.213
TOPLAM Total	23.804	793	167	24.764



TABLO İK2- PERSONELİN ÖĞRENİM DURUMLARINA GÖRE DAĞILIMI
TABLE 2- DISTRUBITION OF PERSONNEL BY EDUCATION STATUS

Öğrenim Durumu Education Grade	Personel Sayısı Number of Personnel	Genel Toplam İçindeki Oranı (%) Distribution Rate %
İlk Öğretim Primary School	1.622	7%
Lise High School	7.741	31%
Yüksek Öğrenim University	15.401	62%
- Yüksek Okul College (2 or 3 years)	3.620	
- Lisans Bachelor's Degree	11.079	
- Master Master	697	
- Doktora Ph Degree	5	
Toplam-Total	24.764	100%

TABLO İK3 a)- PERSONELİN HİZMET SÜRELERİNE GÖRE DAĞILIMI
TABLE 3 a)- DISTRUBITION OF PERSONNEL BY DUTY PERIODS

Hizmet Süresi Duty Periods	Personel Sayısı Number of Personnel	Genel Toplam İçindeki Oranı (%) Distribution Rate %
0 - 2 Yıl	1.350	5%
3 - 5 Yıl	1.429	6%
6 - 9 Yıl	1.886	8%
10 - 13 Yıl	2.965	12%
14 - 17 Yıl	3.665	15%
18 - 21 Yıl	3.932	16%
22 - 24 Yıl	3.440	14%
25 - 29 Yıl	3.256	13%
30 - 35 Yıl	2.053	8%
35 + Yıl	788	3%
Toplam	24.764	100%

TABLO İK3 b)- PERSONELİN YAŞ GRUPLARINA VE CİNSİYETE GÖRE DAĞILIMI
TABLE 3 b)- GENDER DISTRIBUTION OF PERSONNEL BY AGE GROUPS

Yaş Grubu Age Group	Erkek Male	Kadın Female	Toplam Total
18-23	80	52	132
24-29	1.662	963	2.625
30-35	2.500	1.620	4.120
36-41	3.138	2.468	5.606
42-47	4.005	2.452	6.457
48-53	2.693	1.018	3.711
54-59	1.349	299	1.648
60-65	387	78	465
Toplam	15.814	8.950	24.764

SİGORTALI İSTATİSTİKLERİ

INSURED PERSON STATISTICS

Sosyal Sigortalar Genel Müdürlüğü Tarafından Hazırlanmıştır.

TABLO SS1- SOSYAL GÜVENLİK KAPSAMINDA ÇALIŞAN SİGORTALILAR (4/a, 4/b, 4/c)
TABLE 1 - INSURED PERSONS IN SOCIAL SECURITY COVERAGE (4/a, 4/b, 4/c)

4/a KAPSAMINDAKİ ZORUNLU SİGORTALI SAYILARI Number Of Compulsory Insured Persons (4/a)

AYLAR	2007	Bir Önceki Aya Göre Değişim %	2008	Bir Önceki Aya Göre Değişim %	2009	Bir Önceki Aya Göre Değişim %	2010	Bir Önceki Aya Göre Değişim %	Bir önceki yıla Göre Değişim %
OCAK	7.823.498	-	8.449.577	-0,66	8.481.011	-3,66	8.874.966	-1,72	4,65
ŞUBAT	7.788.001	-0,45	8.474.374	0,29	8.362.290	-1,40	8.900.113	0,28	6,43
MART	7.949.350	2,07	8.704.188	2,71	8.410.234	0,57	9.136.036	2,65	8,63
NISAN	8.073.261	1,56	10.097.779	16,01	8.503.053	1,10	9.361.665	2,47	10,10
MAYIS	8.290.142	2,69	9.703.722	-3,90	8.674.726	2,02	9.604.589	2,59	10,72
HAZİRAN	8.407.625	1,42	9.188.005	-5,31	8.922.743	2,86	9.743.072	1,44	9,19
TEMMUZ	8.387.408	-0,24	9.127.041	-0,66	9.013.349	1,02	9.976.855	2,40	10,69
AĞUSTOS	8.459.478	0,86	9.117.005	-0,11	8.977.653	-0,40	9.937.919	-0,39	10,70
EYLÜL	8.584.686	1,48	9.163.639	0,51	8.950.211	-0,31	9.959.685	0,22	11,28
EKİM	8.555.071	-0,34	9.119.936	-0,48	9.046.769	1,08	9.992.591	0,33	10,45
KASIM	8.569.136	0,16	9.022.823	-1,06	8.975.981	-0,78	9.914.976	-0,78	10,46
ARALIK	8.505.390	-0,74	8.802.989	-2,44	9.030.202	0,60			

4/b (1479 ve 2926) ZORUNLU SİGORTALI SAYILARI Number Of Insured Persons (4/b)

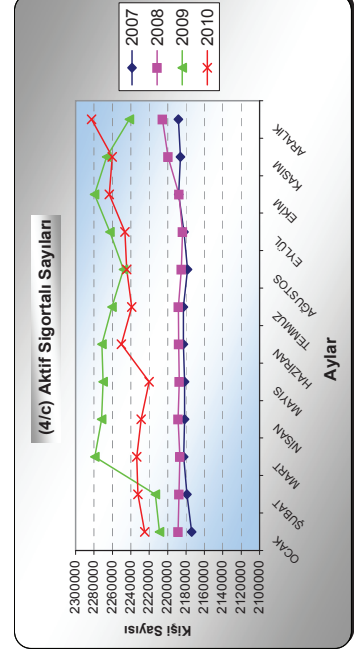
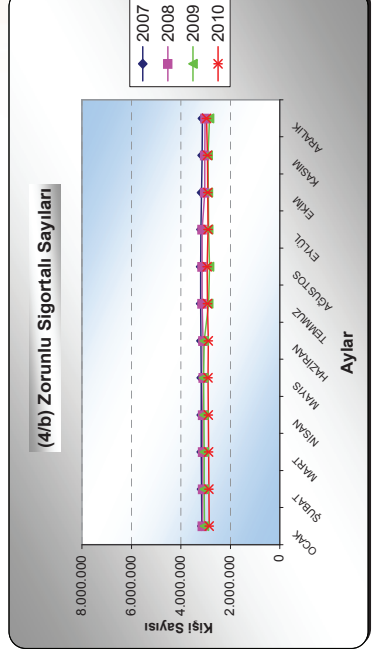
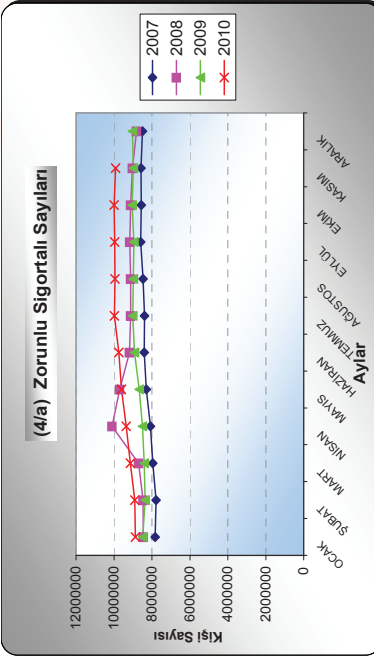
AYLAR	2007	Bir Önceki Aya Göre Değişim %	2008	Bir Önceki Aya Göre Değişim %	2009	Bir Önceki Aya Göre Değişim %	2010	Bir Önceki Aya Göre Değişim %	Bir önceki yıla Göre Değişim %
OCAK	3.148.054	-	3.124.938	-0,24	3.042.821	0,57	2.851.378	0,15	-6,29
ŞUBAT	3.164.420	0,52	3.120.508	-0,14	3.052.613	0,32	2.870.824	0,68	-5,96
MART	3.173.982	0,30	3.114.771	-0,18	3.052.927	0,01	2.878.843	0,28	-5,70
NISAN	3.178.550	0,14	3.116.223	0,05	3.067.756	0,49	2.888.488	0,34	-5,84
MAYIS	3.179.030	0,02	3.090.399	-0,83	3.085.783	0,59	2.896.308	0,27	-6,14
HAZİRAN	3.184.234	0,16	3.103.104	0,41	3.051.391	-1,11	2.888.898	-0,26	-5,33
TEMMUZ	3.199.100	0,47	3.136.366	1,07	2.877.507	-5,70	2.926.292	1,29	1,70
AĞUSTOS	3.200.446	0,04	3.143.098	0,21	2.837.520	-1,39	2.935.390	0,31	3,45
EYLÜL	3.188.662	-0,37	3.143.137	0,00	2.876.242	1,44	2.900.001	-1,21	0,76
EKİM	3.159.251	-0,92	3.034.113	-3,47	2.891.157	0,45	2.912.221	0,42	0,73
KASIM	3.134.732	-0,78	3.038.435	0,14	2.898.808	0,26	2.926.501	0,49	0,96
ARALIK	3.132.369	-0,08	3.025.650	-0,42	2.847.081	-1,78	2.963.322	1,28	4,08

NOT: Zorunlu sigortalı sayısına muhtarlar dahil olup, isteğe bağlı sigortalı sayısı dahil değildir.

4/c KAPSAMINDAKİ AKTİF SİGORTALI SAYILARI Number Of Insured Persons (4/c)

AYLAR	2007	Bir Önceki Aya Göre Değişim %	2008	Bir Önceki Aya Göre Değişim %	2009	Bir Önceki Aya Göre Değişim %	2010	Bir Önceki Aya Göre Değişim %	Bir önceki yıla Göre Değişim %
OCAK	2.173.933	-	2.188.537	0,02	2.208.984	0,15	2.224.741	-0,74	0,71
ŞUBAT	2.178.925	0,23	2.187.729	-0,04	2.213.460	0,20	2.232.394	0,34	0,86
MART	2.182.433	0,16	2.186.579	-0,05	2.279.020	2,96	2.233.661	0,06	-1,99
NISAN	2.181.591	-0,04	2.188.698	0,10	2.271.908	-0,31	2.228.659	-0,22	-1,90
MAYIS	2.181.395	-0,01	2.187.336	-0,06	2.270.276	-0,07	2.220.134	-0,38	-2,21
HAZİRAN	2.182.951	0,07	2.187.930	0,03	2.271.485	0,05	2.250.200	1,35	-0,94
TEMMUZ	2.182.823	-0,01	2.188.257	0,01	2.260.614	-0,48	2.238.882	-0,50	-0,96
AĞUSTOS	2.178.529	-0,21	2.185.031	-0,15	2.248.048	-0,56	2.244.534	0,25	-0,16
EYLÜL	2.182.508	0,19	2.183.772	-0,06	2.262.750	0,65	2.246.537	0,09	-0,72
EKİM	2.188.021	0,26	2.187.772	0,18	2.279.402	0,74	2.263.442	0,75	-0,70
KASIM	2.186.047	-0,09	2.199.425	0,53	2.266.276	-0,58	2.260.299	-0,14	-0,26
ARALIK	2.188.198	0,10	2.205.676	0,28	2.241.418	-1,10	2.282.511	0,98	1,83

NOT: 4/c kapsamında çalışan aktif sigortalı sayıları MART 2009 tarihinden itibaren kesenekleri Kuruma bildirilen kişi sayıları olarak verilmeye başlanmıştır. MART 2009 tarihinden önce ise aktif sigortalı sayıları kapsayıcı sistemine göre verildiğinden, bu kapsamdaki aktif sigortalı sayısı 2009 yılı ARALIK ayına göre (kesenekleri Kuruma bildirilen kişi sayıları) geçmişe yönelik olarak 2000 yılına kadar revize edilmiştir.



TABLO SS2. SOSYAL GÜVENLİK KAPSAMI (4a, 4b, 4c)
TABLE 2. SOCIAL SECURITY COVERAGE (4a, 4b, 4c)

	SOSYAL GÜVENLİK KAPSAMI SOCIAL SECURITY COVERAGE																	
	2002	Değişim %	2003	Değişim %	2004	Değişim %	2005	Değişim %	2006	Değişim %	2007	Değişim %	2008	Değişim %	2009	Değişim %	2010 ARALIK	Değişim %
I- AKTİF SİGORTALILAR	12.008.358	4,7	12.289.808	2,3	12.553.265	2,1	13.156.439	4,8	14.124.935	7,4	14.763.075	4,5	15.041.268	1,9	15.096.728	0,4	16.088.757	6,6
1- Zorunlu	9.510.972	5,0	10.016.469	5,3	10.520.256	5,0	11.150.680	6,0	12.046.242	8,0	12.726.430	5,6	12.892.501	1,3	13.088.553	1,5	14.045.331	7,3
2- Çirak	215.259	12,6	231.915	7,7	219.000	-5,6	241.032	10,1	246.340	3,0	158.052	-36,4	249.292	57,7	231.649	-29,0	356.106	10,7
3- Yaşlı Topuluk	33.458	23,7	40.409	20,8	47.918	18,6	47.332	-1,2	56.093	18,5	50.720	-9,6	48.401	-4,6	35.930	-25,8	25.388	-29,3
4- Tarım (4a)	149.163	4,8	165.268	10,8	176.717	6,9	178.178	0,8	187.951	5,5	216.340	14,6	218.094	1,3	178.541	-18,1	154.787	-13,3
5- Tarım (4b)	890.976	0,2	923.234	3,6	997.397	8,1	1.011.333	0,8	1.049.206	3,7	1.079.985	2,9	1.127.744	4,4	1.014.948	-10,0	1.101.131	8,5
6- Muhar	28.705	-6,5	23.239	-19,0	25.162	8,3	21.938	-12,8	19.629	-10,5	17.742	-9,6	14.070	-20,7	15.200	8,0	14.348	-5,6
7- İsteğe Bağlı	1.179.825	3,7	889.274	-24,6	586.275	-36,3	505.946	-14,7	515.474	1,9	513.006	-0,5	491.166	-4,3	441.907	-10,0	391.666	-11,4
II- PASİF (Aylık Alanlar) SİGORTALILAR																		
Dosya	5.887.763	5,1	6.178.174	4,9	6.500.925	5,2	6.836.925	5,2	7.248.893	6,0	7.589.715	4,7	8.045.815	6,0	8.488.856	5,5	8.806.265	3,7
Kişi	6.850.184	4,6	6.848.022	4,5	7.174.632	4,8	7.504.463	4,6	7.913.724	5,5	8.273.444	4,6	8.746.703	5,6	9.173.750	4,9	9.498.444	3,5
1- Yaşlılık	4.280.188	5,0	4.495.495	5,0	4.744.849	5,5	5.013.381	5,7	5.347.143	6,7	5.581.552	4,4	5.918.007	6,0	6.228.816	5,3	6.459.626	3,7
2- Maluliyet	99.913	1,6	100.028	0,1	101.224	1,2	100.913	-0,3	101.979	1,1	102.915	0,9	103.247	0,3	105.095	1,8	107.331	2,1
3- Vazife matlulu	8.596	2,7	8.823	2,8	10.261	16,3	10.006	-2,5	9.406	-6,0	9.239	-1,8	6.543	-30,7	6.543	2,2	6.608	1,0
4- Ölen Sigortalı (Dosya)	1.405.715	5,7	1.479.811	5,3	1.548.551	4,7	1.615.654	4,3	1.681.451	4,7	1.795.311	6,1	1.916.271	6,7	2.044.775	6,7	2.126.936	4,0
5- Ölen Sigortalıların Haksahipleri	2.035.137	4,2	2.116.748	4,0	2.190.829	3,5	2.253.141	2,8	2.326.964	3,3	2.456.453	5,6	2.589.132	5,4	2.701.320	4,3	2.790.283	3,3
6- Sirekli İş Görevçilik Geliri Alan	51.431	2,0	51.959	1,0	53.063	2,1	53.584	1,0	54.857	2,4	56.105	2,3	56.668	1,0	57.422	1,3	58.368	1,6
7- S-1 Ölümler (Dosya)	41.930	1,9	42.258	0,8	42.977	1,7	43.387	1,0	44.597	1,5	44.593	1,2	45.221	1,4	46.205	2,2	47.396	2,6
8- S-1 Ölümler Geliri Alanlar	74.929	0,5	74.969	0,1	74.406	-0,8	73.248	-1,3	73.375	-0,1	73.180	-0,1	73.248	0,1	74.554	1,8	76.228	2,2
III- BAĞIMLILAR	27.435.783	4,0	28.681.079	4,5	30.109.280	5,1	31.423.261	4,4	32.330.998	2,9	33.070.537	2,3	33.227.265	0,5	33.989.897	2,3	34.555.356	1,7
Aktif/Pasif Oranı	2,04	1,99	2,04	1,99	2,04	1,99	2,04	1,99	2,04	1,99	2,04	1,99	2,04	1,99	2,04	1,99	2,04	1,83
IV- ÖZEL SANDIKLAR	324.302	0,2	285.541	-8,9	301.441	2,0	307.161	1,9	298.269	-2,9	310.850	4,2	323.218	4,0	331.205	2,6	341.012	3,1
1- Aktif Sigortalılar	71.641	-8,7	70.925	-1,0	73.412	3,5	75.685	3,1	85.358	12,8	96.341	11,7	105.707	10,9	108.688	2,8	114.518	5,4
2- Aylık Alanlar	77.738	9,1	71.595	-7,9	74.367	3,9	76.027	2,2	78.082	2,7	79.388	1,7	81.042	2,1	82.459	1,6	83.581	1,3
3- Bağlımlılar	174.923	0,6	153.021	-12,5	153.662	0,4	155.449	1,2	134.829	-13,3	136.121	1,0	136.469	0,3	138.078	1,2	142.913	4,8
4- Aktif/Pasif Oranı (Özel Sandıklar)	0,92	0,99	0,92	0,99	0,92	0,99	0,92	0,99	0,92	0,99	1,20	1,30	1,33	1,33	1,33	1,37	1,37	
TÜRKİYE NÜFUSU (TÜİK ADIMS 2007-2008-2009)	66.439.596	67,302	67,302	67,302	68,156,687	69,000,225	69,837,252	70,586,256	71,317,100	72,048,112	72,783,112	73,518,112	74,253,112	75,000,112	75,745,112	76,490,112	77,235,112	78,000,112
Sosyal Güvenlik Kapsamı	46.916.627	4,2	48.094.450	3,8	50.138.617	4,3	52.391.314	4,5	54.667.326	4,3	56.423.907	3,2	57.338.454	1,6	58.591.574	2,2	60.142.557	2,6
VII- SİGORTALINUFUS ORANI (%)																		
KAPSAMI DİŞİ NUFUS ORANI (%)																		
2022 Sayılı Kanuna Göre Aylık Alanlar	1.008.846	4,3	1.047.341	3,8	1.092.457	4,3	1.126.268	15,9	1.243.878	-1,8	1.244.174	0,0	1.266.174	1,8	1.321.373	4,4	1.363.670	3,2
1- Yaşlılık	746.488	4,1	770.204	3,2	792.046	2,8	838.677	18,5	927.077	-1,2	903.283	-2,6	867.035	-4,0	899.516	-0,9	848.826	-3,2
2- Maluliyet	66.598	5,3	72.805	6,1	79.811	9,6	84.072	5,3	82.891	-1,4	92.904	12,1	114.518	23,3	142.288	24,2	168.559	18,5
3- Sakatlık	193.790	4,4	204.332	5,4	220.600	8,0	243.519	10,4	233.910	-3,9	238.110	2,2	255.990	7,1	275.028	7,4	290.558	5,6
DİĞER KANUNLARA GÖRE AYLIK ALANLAR	53.110	0,5	52.908	-0,4	52.648	-0,5	52.112	-1,0	51.545	-1,1	51.063	-1,0	50.659	-0,8	50.017	-1,3	49.643	-0,7
1- Mecburiyet Ayığı	30	-38,8	20	-33,3	5	-75,0	5	0,0	3	-40,0	2	-33,3	0	0	0	0	0	
2- Kore Gazisi	10.052	-4,8	9.994	-5,6	8.875	-6,5	8.340	-6,0	7.753	-7,0	7.216	-6,9	6.662	-7,7	6.117	-8,2	5.647	-7,7
3- Vat.Hiz.Ter (*)	76	2,7	78	2,6	81	3,8	82	1,2	85	3,7	88	3,5	106	20,5	76	-28,3	285	275,0
4- Kırsal Gazisi	32.944	-0,5	32.721	-0,7	32.484	-0,7	32.268	-0,7	31.990	-0,9	31.706	-0,9	31.478	-0,7	31.133	-1,1	30.897	-0,8
5- Haksahipleri	10.008	10,4	10.595	5,9	11.203	5,7	11.417	1,9	11.724	2,7	12.041	2,7	12.413	3,1	12.691	2,2	12.814	1,0
6- Tütün İkamyesi	44.974	-2,3	44.535	-1,0	44.320	-0,5	41.797	-5,7	40.833	-2,3	40.833	0,0	37.833	-7,3	37.895	0,2	38.776	2,3
Yeşil Kartlı Sayısı	6.852.000		6.852.000		7.256.000		7.256.000		8.279.000		9.355.279		9.337.850		9.647.131		9.395.185	

Not: 1- Özet Sanatçılar sosyal güvenlik kapsamına dahil edilmiştir. (2010 Aralık ayı dahil değildir)

2- Yurt dışı sigortalılar bşgim toplamlarına eklenmiştir.

3- 4a'lı sigortalıların verileri bir önceki aydan takip edilmemektedir.

4- Tütün ikamyesi ödemesi yolda bir kez yapılmaktadır ve toplama dahil değildir.

5- Bağlımlıların hesaplanmasında yeni katılımlar dikkate alınarak veriler geçmişe yönelik olarak 2000 yılına kadar revize edilmiştir.

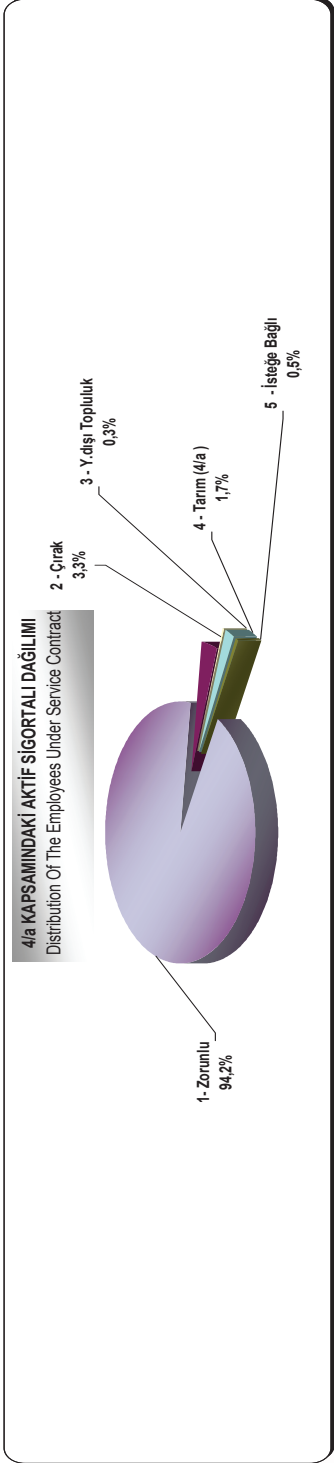
(*) 3292 ve 5774 sayılı kanunlara göre Vatani hizmet ayığı alanlar 2010 yılı Aralık ayı itibarıyla toplam olarak alınmıştır.

TABLE 3 - THE NUMBER OF INSURED POPULATION COVERED BY EUSC (4/a)
TABLO SS3 - YILLARA GÖRE 4/a KAPSAMINDAKİ SİGORTALI SAYILARI VE SOSYAL GÜVENLİK KAPSAMI

4/a KAPSAMINDAKİ SİGORTALI SAYILARI NUMBER OF EMPLOYEES UNDER SERVICE CONTRACT																			
Yıllar Years	2002	2003	2004	2005	2006	2007	2008	2009	2010	2010 KASIM	Değişim % (Geçen Yılın Aralık Ayına Göre)	Değişim %							
I- AKTİF SİGORTALILAR	6.563.187	6.96	6.750.460	2,95	6.952.848	3,00	7.651.705	10,05	8.582.395	12,16	9.198.577	7,18	9.574.873	4,09	9.618.438	0,45	10.468.388	8,84	INSURED
1- Zorunlu	5.223.283	6,88	5.615.238	7,50	6.181.251	10,08	6.918.605	11,93	7.818.642	13,01	8.505.390	8,78	8.802.989	3,50	9.030.202	2,58	9.914.976	9,80	Compulsory insured
2- Çirak	215.259	12,59	231.915	7,74	219.000	-5,57	241.032	10,06	248.340	3,03	188.052	-36,36	249.292	57,73	321.649	29,02	356.106	10,71	Apprentices
3- Y.dışı Topluluk	33.458	23,65	40.409	20,78	47.918	18,58	47.332	-1,22	56.093	18,51	50.720	-9,58	48.401	-4,57	35.930	-25,77	25.388	-29,34	Collective Insurance
4- Tanım (4/a)	149.163	4,82	165.268	10,80	176.717	6,93	178.178	0,83	187.951	5,48	215.340	14,57	218.094	1,28	178.544	-18,14	154.787	-13,30	Insured in Agricultural Sector
5- İsteğe Bağlı	942.024	6,00	697.630	-25,94	327.962	-52,99	266.558	-18,72	271.369	1,80	269.075	-0,85	256.097	-4,82	52.116	-79,65	17.131	-67,13	Voluntarily Insured
II- PASİF (Aylık Alanlar) SİGORTALILAR																			PENSIONERS
-Dosya	3.402.086	5,64	3.584.044	5,35	3.769.896	5,19	3.957.617	4,98	4.166.390	5,28	4.391.469	5,40	4.645.163	5,78	4.901.236	5,51	5.121.283	4,49	File
-Kişi	3.747.573	5,25	3.935.523	5,02	4.120.866	4,71	4.308.186	4,55	4.510.701	4,70	4.763.434	5,60	5.024.696	5,48	5.290.270	5,29	5.515.207	4,25	Person
1- Yaşlılık	2.555.965	5,66	2.694.834	5,43	2.838.422	5,33	2.988.054	5,27	3.151.374	5,47	3.297.393	4,63	3.467.017	5,14	3.665.784	5,73	3.836.333	4,65	Old-age
2- Malullük	62.542	1,45	62.709	0,27	63.071	0,58	62.700	-0,59	63.861	1,85	64.883	1,60	65.175	0,45	66.038	1,32	66.887	1,29	Invalidity
4- Ölen Sigortalı (Dosya)	690.218	6,50	732.284	6,09	772.363	5,47	809.892	4,86	852.241	5,23	928.495	8,95	1.011.082	8,89	1.065.787	5,41	1.112.302	4,36	Death (active) (file)
5- Ölen Sigortalıların Haksahipleri	1.002.706	4,99	1.051.052	4,82	1.091.904	3,89	1.130.420	3,53	1.167.234	3,26	1.271.873	8,96	1.362.588	7,13	1.428.472	4,69	1.477.394	3,57	Survivors (Widows/Orphans)
6- Sürekli İş göremezlik Geliri Alan.	51.431	1,95	51.959	1,03	53.063	2,12	53.584	0,98	54.857	2,38	56.105	2,28	56.668	1,00	57.422	1,33	58.365	1,64	Receiver of perm. incap. income
7- S.İ Ölümlü Geliri (Dosya)	41.930	1,93	42.258	0,78	42.977	1,70	43.387	0,95	44.057	1,54	44.593	1,22	45.221	1,41	46.205	2,18	47.396	2,58	Death (permanent incapacity) (file)
8- S.İ Ölümlü Geliri Alanlar	74.929	0,52	74.969	0,05	74.406	-0,75	73.428	-1,31	73.375	-0,07	73.180	-0,27	73.248	0,09	74.554	1,78	76.228	2,25	Survivors from emp. ins and accids
III- BAĞIMLILAR	13.673.024	6,38	14.618.605	6,92	15.863.766	8,52	17.385.348	9,59	18.040.101	3,77	18.694.128	3,63	18.980.707	1,53	19.617.515	3,36	19.789.368	0,89	DEPENDENTS
Aktif / Pasif Oranı	1,93	1,88	1,84	1,93	2,06	2,09	2,06	2,06	2,06	2,06	2,06	2,06	2,06	1,96	1,96	1,96	1,96	INSURED/PENSIONER	
Sosyal Güvenlik Kapsamı	23.983.784	6,36	25.304.588	5,51	26.937.480	6,45	29.345.239	8,94	31.133.197	6,09	32.656.139	4,89	33.580.276	2,83	34.526.223	2,82	35.772.963	3,61	Social Security Coverage

NOT: 1- 5510 sayılı Kanun'a göre 4/a maddesine tabi isteğe bağlı sigortalıların, 4/b maddesi kapsamına tescilli işlemleri devam etmektedir.

2- Bağlıların hesaplanmasında yeni katılımlar dikkate alınarak veriler geçmişe yönelik olarak 2000 yılına kadar revize edilmiştir.



TABLO SS4- 4/b (BAĞIMSIZ ÇALIŞANLARINLAR 1479 VE 2926) KAPSAMINDAKİ AKTİF VE PASİF SİGORTALI SAYILARI
TABLE 4 - THE NUMBER OF INSURED AND PENSIONERS OF SELF EMPLOYED (4/b)

Yıllar Years	2002		2003		2004		2005		2006		2007		2008		2009		2010 ARALIK		Değişim %	Değişim %
	Değişim %	2002	Değişim %	2003	Değişim %	2004	Değişim %	2005	Değişim %	2006	Değişim %	2007	Değişim %	2008	Değişim %	2009	Değişim %	2010 ARALIK		
4/b (BAĞIMSIZ ÇALIŞANLARINLAR 1479 VE 2926) KAPSAMINDA TOPLAM SİGORTALI SAYILARI THE NUMBER OF TOTAL INSURED PERSONS AND PENSIONERS OF SELF EMPLOYED																				
I. AKTİF SİGORTALILAR	3.321.332	-0,46	3.383.849	1,88	3.448.549	1,91	3.354.372	-2,73	3.375.629	0,63	3.376.300	0,02	3.280.719	-3,42	3.236.872	-0,73	3.337.858	3,12	INSURED	3,12
1- Zorunlu	2.163.850	-0,17	2.245.732	3,78	2.187.137	-2,61	2.081.713	-4,82	2.062.689	-0,91	2.034.842	-1,35	1.883.836	-7,42	1.816.933	-3,55	1.847.844	1,70	Compulsory Insured	1,70
2- Tarım (4/b)	890.976	0,21	923.234	3,62	897.937	8,09	1.011.333	1,34	1.049.206	3,74	1.079.795	2,91	1.127.744	4,44	1.014.948	-10,00	1.101.131	8,48	Insured in Agricultural Sector	8,48
3- Muhtlar	28.705	-6,46	23.239	-19,04	25.162	8,27	21.938	-12,81	19.629	-10,53	17.742	-9,61	14.070	-20,70	15.200	8,03	14.348	-5,61	Demarch	-5,61
4- İsteğe Bağlı	237.801	-4,61	191.644	-19,41	238.313	24,35	238.388	0,45	244.105	1,97	243.931	-0,07	235.069	-3,63	389.791	65,82	374.535	-3,91	Voluntarily Insured	-3,91
II. PASİF SİGORTALILAR (Aylık Alanlar)																				
A. Dosya	1.225.619	4,63	1.279.556	4,40	1.348.284	5,45	1.435.587	6,40	1.533.997	10,34	1.650.860	4,22	1.795.063	8,74	1.945.561	8,38	2.002.262	2,91	File	2,91
B. Kişi	1.393.670	3,71	1.445.820	3,74	1.519.190	5,07	1.600.294	5,34	1.753.025	9,54	1.817.685	3,69	1.965.247	8,12	2.088.146	6,25	2.160.507	3,47	Person	3,47
1- Yaşlılık	820.546	4,02	852.981	3,95	899.832	5,49	963.818	7,11	1.087.865	12,87	1.136.641	4,48	1.252.324	10,18	1.341.488	7,12	1.383.633	3,14	Old-age	3,14
2- Malütlük	16.749	0,41	16.391	-2,14	16.515	0,76	16.097	-2,53	15.667	-2,67	15.149	-3,31	14.917	-1,53	15.480	3,77	16.741	8,19	Invalidity	8,19
3- Ölen Sigortalı (Dosya)	388.324	6,14	410.184	5,63	432.937	5,55	455.672	5,25	480.465	5,44	499.070	3,87	527.822	5,76	588.593	11,51	601.885	2,28	Death file	2,28
4- Ölen Sigortalıların Haksahipleri	556.375	3,35	576.448	3,61	602.843	4,58	620.379	2,91	649.493	4,69	665.895	2,53	698.006	4,82	731.178	4,75	760.130	3,98	Survivors (Widows,Orphans)	3,98
5- Surekli iş göremezlik Geliri Alan.	-	-	-	-	-	-	-	-	-	-	-	-	-	-	-	-	-	3	Receiver of perm. incap. income	3
- BAĞIMLILAR	9.232.591	-0,03	9.419.701	2,03	9.562.500	1,73	9.935.521	-2,56	9.523.226	2,01	9.540.584	0,18	9.341.482	-2,09	9.380.917	0,42	9.679.426	3,18	DEPEND	3,18
Aktif / Pasif Oranı	2,71		2,64		2,56		2,34		2,13	2,05		1,82		1,66		1,67		INSURED/PENSIONER		
Sosyal Güvenlik Kapsamı	13.947.593	0,23	14.249.370	2,16	14.550.239	2,11	14.290.187	-1,79	14.651.880	2,53	14.734.569	0,56	14.567.448	-1,13	14.705.935	0,95	15.177.791	3,21	Social Security Coverage	3,21
4/b (BAĞIMSIZ ÇALIŞANLARINLAR 1479) (Insured Covered By The Law 1479)																				
Aktif Sigortalılar	2.420.641	-0,66	2.450.408	1,23	2.438.614	-0,48	2.329.901	-4,46	2.312.256	-0,76	2.283.059	-1,26	2.119.252	-7,17	2.220.180	4,76	2.236.727	0,75	INSURED	0,75
1- Muhtlar	28.705	-6,46	23.239	-19,04	25.162	8,27	21.938	-12,81	19.629	-10,53	17.742	-9,61	14.070	-20,70	15.200	8,03	14.348	-5,61	Demarch	-5,61
2- İsteğe Bağlı	228.086	-4,35	181.437	-20,45	226.315	24,73	226.250	-0,03	229.938	1,63	230.475	0,23	221.346	-3,96	388.047	75,31	374.535	-3,48	Voluntarily Insured	-3,48
3- Zorunlu	2.163.850	-0,17	2.245.732	3,78	2.187.137	-2,61	2.081.713	-4,82	2.062.689	-0,91	2.034.842	-1,35	1.883.836	-7,42	1.816.933	-3,55	1.847.844	1,70	Compulsory Insured	1,70
Aylık Alanlar																				
- Dosya	1.078.292	3,47	1.111.548	3,08	1.161.739	4,52	1.231.794	6,03	1.331.637	8,11	1.385.129	4,02	1.471.457	6,23	1.568.220	6,58	1.598.504	1,93	File	1,93
- Kişi	1.228.808	2,63	1.258.623	2,59	1.311.106	4,17	1.375.681	4,93	1.477.905	7,43	1.528.909	3,45	1.616.860	5,75	1.687.971	4,40	1.729.988	2,49	Person	2,49
1- Yaşlılık	717.326	2,69	733.984	2,32	767.032	4,50	820.781	7,01	904.676	10,22	945.782	4,54	1.011.711	6,97	1.062.306	5,00	1.086.678	2,29	Old-age	2,29
2- Malütlük	15.059	0,03	14.643	-2,76	14.642	-0,01	14.222	-2,87	13.742	-3,38	13.211	-3,72	12.918	-2,37	13.258	2,63	13.992	5,54	Invalidity	5,54
3- Ölümlü (Dosya)	345.907	5,30	362.921	4,92	380.065	4,72	396.791	4,40	413.219	4,14	426.116	3,12	446.828	4,86	492.656	10,26	497.831	1,05	Death file	1,05
4- Ölen Sigortalıların Haksahipleri	494.423	2,64	509.996	3,15	529.432	3,81	540.678	2,12	559.487	3,48	569.896	1,86	592.231	3,92	612.407	3,41	629.325	2,76	Survivors (Widows,Orphans)	2,76
5- Surekli iş göremezlik Geliri Alan.	-	-	-	-	-	-	-	-	-	-	-	-	-	-	-	-	-	3	Receiver of perm. incap. income	3
Aktif / Pasif Oran	2,2		2,2		2,1		1,9		1,7	1,6		1,4		1,4		1,4		INSURED/PENSIONER		
Sosyal Güvenlik Kapsamı	10.962.581	-0,03	11.128.332	1,51	11.163.460	0,32	10.832.008	-2,97	10.982.245	1,39	10.953.248	-0,26	10.526.987	-10,94	10.945.251	11,12	11.425.717	4,47	Social Security Coverage	4,47
4/b (BAĞIMSIZ ÇALIŞANLARINLAR 2926) (Insured Covered By The Law 2926)																				
Aktif Sigortalılar	900.891	0,08	933.441	3,64	1.009.935	8,19	1.024.471	1,44	1.063.373	3,80	1.093.241	2,81	1.141.467	4,41	1.016.892	-10,83	1.101.131	8,37	INSURED	8,37
1- İsteğe Bağlı (*)	9.715	-10,46	10.207	5,06	11.998	17,55	13.138	9,50	14.167	7,83	13.456	-5,02	13.723	1,98	1.744	-87,29	0	0	Voluntarily Insured	0
2- Zorunlu	890.976	0,21	923.234	3,62	897.937	8,09	1.011.333	1,34	1.049.206	3,74	1.079.795	2,91	1.127.744	4,44	1.014.948	-10,00	1.101.131	8,48	Compulsory Insured	8,48
Aylık Alanlar																				
- Dosya	147.327	13,98	168.008	14,04	187.545	11,63	203.793	8,66	252.360	23,83	265.771	5,30	323.606	21,78	377.341	16,61	403.758	7,00	File	7,00
- Kişi	166.862	12,36	187.197	12,19	206.084	11,16	224.613	7,94	275.120	22,49	288.776	4,96	348.387	20,64	400.175	14,87	430.509	7,58	Person	7,58
1- Yaşlılık	103.220	14,34	118.997	15,28	132.800	11,60	143.037	7,71	183.189	28,07	190.859	4,19	240.613	26,07	279.182	16,03	296.955	6,37	Old-age	6,37
2- Malütlük	1.690	3,87	1.748	3,43	1.873	7,15	1.875	0,11	1.925	2,67	1.918	-0,36	1.999	4,22	2.222	11,16	2.749	23,72	Invalidity	23,72
3- Ölümlü (Dosya)	42.417	13,56	47.263	11,42	52.872	11,87	58.881	11,37	67.246	14,21	72.954	8,49	80.994	11,02	95.937	18,45	104.054	8,46	Death file	8,46
4- Ölen Sigortalıların Haksahipleri	61.952	9,43	66.452	7,26	73.411	10,47	79.701	8,57	90.006	12,93	95.999	6,66	105.775	10,18	118.771	12,29	130.805	10,13	Survivors (Widows,Orphans)	10,13
Aktif / Pasif Oran	6,1		5,6		5,4		5,0		4,2	4,1		3,5		2,7		2,7		INSURED/PENSIONER		
Sosyal Güvenlik Kapsamı	2.985.012	1,18	3.121.039	4,56	3.386.779	8,51	3.458.179	2,11	3.669.634	6,11	3.781.321	3,04	4.040.461	6,85	3.760.684	-6,92	4.052.073	7,75	Social Security Coverage	7,75

NOT-1- 5510 sayılı Kanun'a göre 4/a maddesine tabi isteğe bağlı sigortalıların, 4/b maddesi kapsamında tescil işlemleri devam etmektedir.

2- Bağlıların hesaplanmasında yeni kalsayılar dikkate alınarak geçmişe yönelik olarak 2000 yılına kadar revize edilmiştir.

(*) 5510 sayılı Kanunun 51.maddesi gereğince isteğe bağlı sigorta primi ödenmiş süreler Kanununun 4'üncü maddesi f fıkrası, (b) bendi kapsamında alınması sebebiyle tescil işlemleri tamamlanmış Kanun gereği tek bir yerde gösterilmiştir.

TABLO SS5 - 4/c KAPSAMINDA ÇALIŞANLARIN AKTİF VE PASİF SİGORTALI SAYILARI
TABLE 5 - THE NUMBER OF INSURED AND PENSIONERS OF CIVIL SERVANTS (4/c)

Yıllar / Years	4/c KAPSAMINDA ÇALIŞANLARIN SİGORTALI SAYILARI / NUMBER OF CIVIL SERVANTS									
	2002	2003	2004	2005	2006	2007	2008	2009	2010 ARALIK	Değişim % (Geçen Yılın Aralık Ayına Göre)
I. AKTİF SİGORTALILAR	2.123.839	2.155.499	2.151.868	2.150.362	2.166.911	2.188.198	2.205.676	2.241.418	2.282.511	1,83
1 - Zorunlu	2.123.839	2.155.499	2.151.868	2.150.362	2.166.911	2.188.198	2.205.676	2.241.418	2.282.511	INSURED
II. PASİF SİGORTALILAR (Aylık Alınlar)										Compulsory Insured
A. Dosya	1.260.058	1.314.574	1.381.745	1.443.721	1.498.506	1.547.386	1.605.589	1.642.059	1.682.720	2,48
B. Kişi	1.408.941	1.466.679	1.534.576	1.595.973	1.649.998	1.698.325	1.756.760	1.795.334	1.822.730	1,53
1- Yaşlılık	903.677	947.680	1.006.595	1.061.509	1.107.904	1.147.518	1.198.666	1.221.544	1.239.660	1,48
2- Malulülük	20.622	20.928	21.638	22.116	22.451	22.883	23.155	23.577	23.703	0,53
3- Vazife malülü	8.566	8.823	10.261	10.006	9.406	9.239	6.401	6.543	6.608	0,99
4- Ölen Sigortalı (Dosya)	327.173	337.143	343.251	350.090	358.745	367.746	377.367	390.395	412.749	5,73
5- Ölen Sigortalıların Haksahipleri	476.056	489.248	496.082	502.342	510.237	516.685	528.538	543.670	552.759	1,67
- BAĞIMLILAR	4.530.167	4.622.772	4.663.014	4.702.391	4.767.071	4.835.825	4.905.076	4.991.459	5.086.562	1,91
Aktif / Pasif Oranı	1,69	1,64	1,56	1,49	1,45	1,41	1,37	1,37	1,36	INSURED/PENSIONER
Sosyal Güvenlik Kapsamı	8.062.947	8.244.950	8.349.458	8.443.727	8.583.980	8.722.348	8.867.512	9.023.211	9.191.803	1,81
										Social Security Coverage

NOT:1- Tütün ikramiyesi ödemesi yılda bir kez yapılmaktadır ve toplama dahil edilmemiştir.

2- 4/c kapsamında çalışan aktif sigortalı sayıları MART 2009 tarihinden itibaren kesenekleri Kuruma bildirilen kişi sayıları olarak verilmeye başlanmıştır. MART 2009 tarihinden önce ise aktif sigortalı sayıları katsayı sistemine göre verildiğinden, bu kapsamdaki aktif sigortalı sayısı 2009 yılı ARALIK ayına göre (kesenekleri Kuruma bildirilen kişi sayıları) geçmişe yönelik olarak 2000 yılına kadar revize edilmiştir.

3- Bağımlıların hesaplanmasında yeni katılımlar dikkate alınarak veriler geçmişe yönelik olarak 2000 yılına kadar revize edilmiştir.

4- Aylık alan kişi sayılarının içine vatanlılar dahil değildir.

TABLE 6 (1)- 4/a KAPSAMINDAKİ AKTİF VE PASİF SİGORTALILARIN İLLERE GÖRE DAĞILIMI
TABLE 6 (1)- DISTRIBUTION OF INSURED BY PROVINCES OF EUSC (4/a)

İLLER Provinces	İL KODU Provinces code	AKTİF SİGORTALILAR ACTIVE INSURED PERSONS										4/a (TARIM 2025)										TOPLAM AYLIK GELİR ALANLAR (KİŞİ) TOTAL MONTHLY INCOME RECEIVING PERSONS	TOPLAM AYLIK GELİR ALANLAR (KİŞİ) TOTAL MONTHLY INCOME RECEIVING PERSONS	SOSYAL GÜVENLİK KAPANIŞI SOCIAL SECURITY COVERAGE
		Zorunlu Sigortalılar (I) Compulsory Insured (I)	Çıraklar (II) Apprentices (II)	Tarım (III) Agricultural Sector (III)	İsteğe Bağlı (IV) Voluntarily Insured (IV)	Yedek Toplam Sigortalılar (Collective Insured)(V) Total Reserve Insured (V)	Mallulük Alanlar (VI) Invalidity Pensioners (VI)	Yaşlılık Alanlar (VII) Old-Age Pensioners (VII)	Ölüm Aylığı Alanlar (VIII) Survivors receiving pension (VIII)	Ölüm Aylığı Alanlar (IX) Survivors receiving pension (IX)	Sürekliliş Geliri Alanlar (X) Those receiving permanent incapacity income (X)	Ölüm Geliri Alanlar (XI) Survivors receiving income (XI)	Ölüm Geliri Alanlar (XII) Survivors receiving income (XII)	Mallulük Alanlar (XIII) Invalidity Pensioners (XIII)	Yaşlılık Alanlar (XIV) Old-Age Pensioners (XIV)	Ölüm Aylığı Alanlar (XV) Survivors receiving pension (XV)	Ölüm Aylığı Alanlar (XVI) Survivors receiving pension (XVI)	Sürekliliş Geliri Alanlar (XVII) Those receiving permanent incapacity income (XVII)	Ölüm Geliri Alanlar (XVIII) Survivors receiving income (XVIII)	Ölüm Geliri Alanlar (XIX) Survivors receiving income (XIX)	Ölüm Geliri Alanlar (XX) Survivors receiving income (XX)			
01	ADANA	229.622	208.902	10.864	9.055	393	408	2.237	106.340	48.888	33.091	1.239	2.208	1.225	46	1.365	569	310	0	0	0	145.853	162.892	1.073.419
02	ADYAMAN	38.447	35.965	2.153	329	0	0	191	7.358	4.646	2.673	145	393	187	2	91	46	16	0	0	0	10.663	12.872	154.425
03	AFYON	72.526	65.814	4.085	2.643	4	0	483	26.681	11.945	9.273	439	768	480	18	808	156	104	0	0	0	38.286	41.298	322.923
04	AGRI	18.472	17.802	687	0	3	0	61	1.499	2.963	1.217	151	453	202	0	0	0	0	0	0	0	3.130	5.127	85.655
05	AMASYA	34.579	30.475	2.507	1.594	3	0	278	15.555	6.560	5.036	265	507	309	7	459	90	60	0	0	0	21.969	23.721	106.060
06	ANKARA	901.399	859.487	26.830	1.317	3.563	10.192	4.451	262.932	94.551	73.412	2.693	3.894	2.538	15	427	132	90	0	0	0	346.558	369.095	2.295.321
07	ANTALYA	348.129	338.587	9.404	696	22	420	1.185	78.058	25.918	19.140	975	1.391	874	15	414	141	99	0	0	0	100.760	108.097	993.190
08	ARTVIN	19.657	18.719	930	7	1	0	211	12.409	6.799	5.508	110	241	157	0	20	8	7	0	0	0	18.422	19.798	69.023
09	AYDIN	110.425	102.252	5.690	2.352	131	0	1.128	59.283	21.981	17.532	755	807	520	51	1.165	325	265	0	1	1	80.700	85.496	427.844
10	BALIKESİR	126.084	118.219	6.345	1.286	254	0	1.061	80.273	28.207	23.357	852	1.143	725	14	749	131	101	0	1	1	107.133	112.431	498.943
11	BİLECEK	35.692	33.544	1.310	833	5	0	256	15.000	5.130	4.158	168	201	132	4	89	18	13	0	0	0	19.820	20.866	107.379
12	BİNGÖL	15.600	15.190	407	3	0	0	67	1.839	2.371	1.229	59	214	99	1	2	1	1	0	0	0	3.297	4.554	52.344
13	BİTLİS	15.985	15.218	786	0	1	0	35	2.162	2.036	993	59	263	113	0	0	0	0	0	0	0	3.362	4.555	37.772
14	BOLU	42.702	41.076	1.394	225	7	0	321	17.002	5.975	4.918	329	312	201	1	57	18	10	0	0	0	22.839	24.015	140.139
15	BURDUR	28.167	26.663	1.460	35	9	0	223	13.522	4.731	3.924	136	247	170	5	79	55	42	0	0	0	18.101	18.998	84.319
16	BURSA	499.779	477.227	16.594	5.739	218	1	3.329	196.664	59.470	47.450	2.422	2.528	1.624	30	1.951	450	360	0	0	0	253.830	266.844	1.611.539
17	ÇANAKKALE	57.876	54.633	2.485	687	91	0	358	30.386	9.255	7.710	273	321	238	4	277	46	43	0	3	1	39.290	40.923	203.458
18	ÇANKIRI	19.508	18.413	787	306	2	0	140	7.363	3.028	2.445	94	151	98	3	57	4	3	0	0	0	10.203	10.840	80.899
19	ÇORUM	56.238	46.221	2.976	7.034	7	0	759	27.671	11.796	9.284	487	876	551	39	1.475	413	307	0	0	0	40.573	43.516	242.366
20	DEÜZLÜ	152.738	139.841	5.652	7.100	145	0	1.033	58.333	16.252	12.913	659	790	520	18	609	125	97	0	0	0	74.192	77.819	459.494
21	DIYARBAKIR	95.609	91.496	2.980	1.141	12	0	417	18.559	19.392	9.665	593	1.617	652	24	469	899	298	0	0	0	30.677	41.970	481.564
22	EDİRNE	45.189	43.187	1.908	182	12	0	252	21.023	6.847	5.490	209	298	201	1	72	4	4	0	0	0	27.252	28.706	141.768
23	ELAZIĞ	52.260	49.905	1.623	729	3	0	637	23.284	16.142	11.091	381	859	477	5	210	97	61	0	0	0	36.126	41.955	240.457
24	ERZİNCAN	23.626	22.087	980	552	7	0	206	8.352	4.876	3.670	129	201	131	7	387	126	84	0	0	0	12.966	14.284	80.481
25	ERZURUM	64.519	61.996	2.217	305	1	0	515	18.962	13.656	9.140	383	1.005	544	1	42	9	5	0	0	0	29.592	34.573	282.842
26	ESKİŞEHİR	129.118	123.491	4.038	1.565	24	0	984	62.131	23.295	19.131	624	748	516	2	194	37	21	0	0	0	83.603	88.015	444.199
27	GAZİANTEP	169.443	161.284	7.581	557	1	20	966	36.745	22.160	13.909	856	1.413	728	18	404	414	230	0	3	1	53.858	62.979	868.279
28	GİRESUN	42.891	39.570	2.421	886	14	0	592	26.160	12.265	9.832	301	603	420	4	190	54	28	0	0	0	37.527	40.169	165.802
29	GÜMÜŞHANE	10.974	10.324	645	4	1	0	143	4.407	3.018	2.271	73	200	116	1	10	0	0	0	0	0	7.021	7.852	45.116
30	HAKKARİ	11.421	10.795	626	0	0	0	11	684	1.018	405	16	137	57	0	0	0	0	0	0	0	1.174	1.867	49.505
31	HATAY	116.284	108.438	6.826	887	0	133	800	45.203	21.063	13.340	871	1.374	754	7	160	46	25	0	0	0	61.160	69.524	518.230
32	ISPARTA	47.476	39.920	2.184	5.369	3	0	395	21.003	7.251	5.820	215	330	205	24	1.118	261	182	0	2	1	28.963	30.559	186.984
33	MERSİN	169.384	155.503	8.263	5.576	42	0	1.227	68.889	31.390	21.621	917	1.722	959	74	1.966	754	467	0	4	2	96.122	106.943	609.472
34	İSTANBUL	3.023.697	2.938.124	59.903	639	11.107	13.924	15.167	958.763	300.137	234.704	9425	8.839	5699	11	544	200	137	0	0	0	1.224.470	1.293.106	8.705.692
35	İZMİR	670.859	639.380	23.412	7.303	524	260	5.108	335.653	103.591	83.002	3.953	3.110	2.085	45	1.139	320	213	0	0	0	431.198	452.919	2.190.592
36	KARS	16.494	15.950	498	26	20	0	106	3.251	3.591	2.282	84	250	148	0	6	6	2	0	0	0	5.879	7.294	88.310
37	KASTAMONU	36.065	33.992	1.988	80	5	0	390	21.673	9.380	7.704	265	443	285	0	27	7	6	0	0	0	30.350	32.185	125.374
38	KAYSERİ	166.153	159.246	6.876	8	23	0	1.636	67.131	28.689	21.888	1.118	1.380	821	2	333	31	15	0	0	0	62.644	100.020	608.516
39	KIRKARELİ	49.061	47.080	1.864	104	13	0	372	22.881	7.631	6.171	281	303	189	4	58	27	24	0	0	0	29.980	31.557	153.827
40	KIRSEHİR	19.676	18.203	879	589	5	0	215	9.820	4.661	3.577	146	224	137	2	61	17	11	0	0	0	13.989	15.146	74.935

TABLE 6 (2)-4a KAPSAMINDAKİ AKTİF VE PASİF SİGORTALILARIN İLLERE GÖRE DAĞILIMI
TABLE 6 (2)-DISTRIBUTION OF INSURED BY PROVINCES OF EUSC (4a)

İL KODU Provinces code	İLLER Provinces	AKTİF SİGORTALILAR ACTIVE INSURED PERSONS										4a (TARIM 2925)										KASIM 2010									
		Toplam Aktif Sigortalı (I+II+III+IV) Total	Zorunlu Sigortalı (I) Compulsory insured	TARIM (2920) (II) Agricultural Sector	İSTEĞE BAĞLI (III) Voluntary Insured	Yardımcı Sigortalı (IV) Insured (I+II+III+IV)	MALULÜK-YAŞILIK-ÖLÜM SİGORTASI					İŞ KAZILM MESELEK HASTALIGI SİGORTASI					MALULÜK-YAŞILIK-ÖLÜM SİGORTASI					İŞ KAZILM MESELEK HASTALIGI SİGORTASI					TOPLAM ALANLAR (M+V+VI+X+XI+XII+XIII+XIV+XV+XVI+XVII+XVIII) Pensioners	SOSYAL KAPSAMA Social Security Coverage			
							MALULÜK ALANLARI (VII) Pensioners	YAŞILIK ALANLARI (VIII) Old-Age Pensioners	ÖLÜM AYLIĞI ALANLARI (IX) Survivors receiving pension	ÖLÜM AYLIĞI ALANLARI (X) Survivors receiving pension	ÖLÜM AYLIĞI ALANLARI (XI) Survivors receiving pension	SÜREKLİ İŞ GELİRLERİ ALANLARI (XII) Those receiving permanent incapacity income	ÖLÜM GELİRLERİ ALANLARI (XIII) Survivors receiving income	ÖLÜM GELİRLERİ ALANLARI (XIV) Survivors receiving income	ÖLÜM AYLIĞI ALANLARI (XV) Survivors receiving pension	ÖLÜM AYLIĞI ALANLARI (XVI) Survivors receiving pension	SÜREKLİ İŞ GELİRLERİ ALANLARI (XVII) Those receiving permanent incapacity income	ÖLÜM GELİRLERİ ALANLARI (XVIII) Survivors receiving income	ÖLÜM GELİRLERİ ALANLARI (XIX) Survivors receiving income	TOPLAM ALANLAR (M+V+VI+X+XI+XII+XIII+XIV+XV+XVI+XVII+XVIII) Pensioners	TOPLAM ALANLAR (M+V+VI+X+XI+XII+XIII+XIV+XV+XVI+XVII+XVIII) Pensioners										
41	KOCAELİ	342.524	329.743	9.324	3.444	13	0	1.761	104.449	39.887	30.093	2.216	2.100	1.261	9	481	92	54	0	0	140.325	150.996	1.097.019								
42	KONYA	210.190	194.926	12.415	2.804	45	0	1.111	71.719	29.879	22.208	1030	1.861	1.100	37	1.600	418	280	2	2	99.087	107.657	868.211								
43	KÜTAHYA	70.907	66.981	3.821	80	25	0	749	51.949	19.324	16.449	717	958	648	2	96	18	15	0	0	70.625	73.813	244.515								
44	MALATYA	76.436	67.696	2.360	6.379	1	0	692	14.656	10.848	3.699	3.699	2.57	1.57	36	1.290	381	202	0	0	40.680	44.930	291.220								
45	MANİSA	176.437	161.872	8.329	6.221	15	0	1028	60.926	21.774	17.017	948	1.083	681	26	657	224	164	0	0	81.447	86.666	671.230								
46	K.MARAŞ	100.080	95.712	4.319	35	14	0	486	22.592	10.432	6.748	544	1.108	589	0	42	44	26	0	0	31.028	35.249	435.847								
47	MARDİN	36.761	35.442	1.135	183	0	1	94	4.863	6.298	2.888	137	604	238	0	18	16	5	0	0	8.243	12.030	210.844								
48	MUĞLA	129.833	121.846	4.531	3.435	21	0	653	46.311	12.760	10.195	424	540	359	14	529	108	73	0	0	58.558	61.339	420.914								
49	MUS	16.445	15.740	704	1	0	0	34	1.726	1.896	830	76	148	65	1	1	0	0	0	0	2.733	3.882	85.333								
50	NEVŞEHİR	33.070	28.808	1.154	3.100	8	0	236	10.862	4.625	3.622	108	258	155	10	418	66	44	0	0	15.455	16.583	113.835								
51	NİĞDE	26.944	25.916	634	374	3	17	214	9.982	4.587	3.399	155	257	157	6	202	37	28	0	0	14.143	15.440	99.800								
52	ORDU	63.618	55.757	3.605	4.224	31	1	648	30.575	13.224	10.182	730	1.167	693	15	1.325	203	128	0	0	44.296	47.887	261.644								
53	RİZE	40.897	39.032	1.779	79	7	0	505	25.387	16.006	12.223	132	301	194	4	94	33	25	0	0	38.564	42.462	188.316								
54	SAKARYA	125.472	113.195	5.786	6.468	23	0	875	46.260	20.118	15.033	648	884	535	21	810	210	129	2	1	64.312	69.828	469.342								
55	SAMSUN	114.712	107.453	6.462	782	15	0	1450	76.676	28.957	21.618	992	1.745	1.025	3	157	42	27	0	0	101.948	110.022	493.774								
56	SİRT	16.525	15.621	573	331	2	0	60	2.739	3.035	1.531	63	276	111	0	9	8	3	0	0	4.516	6.190	80.137								
57	SİNOP	21.822	20.613	1.081	126	2	0	288	16.256	6.158	4.953	216	347	232	4	63	11	8	0	0	22.016	23.339	74.074								
58	SIVAS	59.442	56.832	2.460	145	5	0	657	29.047	15.293	11.489	462	749	451	4	108	41	26	0	0	42.244	46.361	257.368								
59	TEKİRDAĞ	186.973	176.978	4.794	5.034	156	11	758	45.464	12.427	9.759	639	639	414	5	577	114	95	0	0	57.711	60.623	505.732								
60	TOKAT	47.181	42.404	3.300	1.469	8	0	493	22.607	12.105	9.359	375	459	273	13	677	205	144	0	0	34.127	37.248	230.279								
61	TRABZON	98.038	91.298	4.690	2.041	9	0	1052	46.009	23.941	18.028	595	2.011	1.338	10	338	65	28	0	0	67.399	74.021	382.626								
62	TUNCELİ	6.328	6.169	159	0	0	0	53	1.978	1.385	1.004	59	69	43	0	2	0	0	0	0	3.139	3.546	24.025								
63	SANLIURFA	81.533	75.815	3.773	1.945	0	0	243	10.518	10.023	4.659	291	839	353	18	303	823	256	0	0	16.641	23.058	563.943								
64	USAK	47.350	43.769	2.207	1.368	6	0	345	22.594	6.907	5.614	425	344	208	12	188	49	41	0	0	29.427	30.864	169.609								
65	VAN	52.502	50.468	2.009	19	6	0	178	8.825	9.149	4.098	302	896	373	0	3	8	3	0	0	11.782	17.361	246.251								
66	YOZGAT	35.340	31.790	2.193	1.342	15	0	241	10.393	5.741	4.142	188	465	277	4	177	60	45	0	0	15.467	17.269	148.739								
67	ZONGULDAK	106.902	75.050	3.878	27.969	5	0	873	67.998	34.329	27.855	7.781	6.440	5.199	64	3.491	491	278	0	0	113.539	121.467	458.383								
68	AKSARAY	33.360	30.392	2.204	760	4	0	157	8.735	4.313	3.070	118	332	185	3	134	30	23	0	1	12.426	13.823	130.323								
69	BAYBURT	5.358	5.002	353	2	1	0	82	2.543	1.569	1.178	23	71	45	0	1	0	0	0	0	3.872	4.289	20.253								
70	KARAMAN	31.771	30.355	1.376	35	5	0	149	8.774	3.064	2.170	150	343	182	2	23	17	11	0	0	11.471	12.522	103.257								
71	KIRIKKALE	24.692	23.128	1.555	7	2	0	271	16.448	9.468	7.444	263	412	263	0	27	17	11	0	0	24.727	26.906	133.030								
72	BATMAN	34.220	33.284	814	122	0	0	72	5.874	7.184	3.400	209	552	233	3	92	304	92	0	0	9.975	14.290	161.757								
73	ŞIRNAK	20.720	20.101	619	0	0	0	10	809	1.638	604	48	293	108	1	6	15	8	0	0	1.594	2.820	16.622								
74	BARTIN	24.931	19.956	1.209	3.761	5	0	288	20.784	8.838	7.516	2.110	1.354	1.354	11	932	124	65	0	1	33.041	34.887	131.180								
75	ARDAHAN	6.288	6.126	161	0	1	0	39	1.412	1.299	959	31	60	38	0	0	0	0	0	0	2.480	2.841	27.035								
76	İĞDIR	10.440	9.885	546	9	0	0	35	1.174	1.022	541	35	146	55	0	1	1	1	0	0	1.842	2.414	56.362								
77	YALOVA	30.427	28.803	937	684	3	0	247	15.381	5.632	4.423	124	198	127	1	93	20	16	0	0	20.412	21.696	111.708								
78	KARABÜK	30.457	27.124	1.598	1.734	1	0	320	23.713	10.854	9.019	889	729	519	14	341	68	45	0	0	34.861	36.929	136.545								
79	KİLİS	7.629	6.805	824	0	0	0	35	1.274	1.115	707	28	136	63	0	21	15	9	0	0	2.137	2.624	35.835								
80	OSMANIYE	41.509	37.850	3.318	341	0	0	278	11.973	6.106	3.761	250	315	157	2	78	23	15	0	0	16.672	19.364	235.565								
81	DÜZCE	57.498	55.030	2.239	229	0	0	321	15.589	7.044	5.300	303	381	256	3	65	31	22	0	0	21.859	23.737	199.469								
90	KIBRIS	0	0	0	0	0	0	10	721	308	204	10	22	12	0	3	0	0	0	0	960	1.074	1.534								
TOPLAM-Total		10.468.388	9.914.976	356.106	154.787	17.131	25.388	66.027	3.803.685	1.466.925	1.106.116	58.383	76.208	47.384	860	32.648	10.468	6.186	2	20	12	5.121.283	5.515.207	35.772.963							

NOT 1: Toplu sigortasına tabi işverenlerin aylık prim ve hizmet bedeliyle balifrenin içine yurtdışı topluluk sayıdır.
NOT 2: Toplu sigortasına tabi işverenlerin aylık prim ve hizmet bedeliyle balifrenin içine yurtdışı topluluk sayıdır.
NOT 3: 5510 sayılı Kanunla 4a maddesinde tabii işverge bağlı sigortalıların, 4a maddesi kapsamında teselli işlenimleri devami etmektedir.

TABLO SS7(1) - 4/b (BAĞIMSIZ ÇALIŞANLAR 1479) SİGORTALILARIN İLLERE GÖRE DAĞILIMI
TABLE 7 (1) - DISTRIBUTION OF SELF EMPLOYED INSURED PERSONS BY PROVINCES (1479)

ARALIK 2010

İl Kodu Provinces code	İller Provinces	Aktif Sigortalı Insured Person				Aylık Alanlar Pensioners				Toplam Aylık Alanlar (Dosya) Total (File)	Toplam Aylık Alanlar (Kişi) Pensioners (Person)	Sosyal Güvenlik Kapsamı Social Security Coverage	
		Toplam Aktif Sigortalı (I+II+III) Total	Zorunlu Sigortalı (I) Compulsory Insured	İsteğe Bağlı (II) Voluntarily Insured	Muhtar (III) Demarch	Yaşlı (VII) Old Age Pensioners	SÜREKLİ İŞ GÖREMEZLİK GELİRİ ALANLAR (VIII) Those receiving permanent incapacity income	Ölümlü (IX) Death (File)	Haksahibi (X) Survivors				
01	ADANA	48.982	38.385	10.354	263	508	25.635	0	13.715	18.933	39.858	45.076	295.755
02	ADIYAMAN	10.574	9.646	588	340	105	4.868	1	2.265	3.468	7.239	8.443	73.617
03	AFYONKARAHİSAR	16.708	14.804	1.758	148	168	12.323	0	6.259	7.315	18.750	19.806	106.247
04	AĞRI	6.039	5.390	2.46	403	47	2.502	0	1.392	2.166	3.941	4.715	55.795
05	AMASYA	10.038	8.477	1.424	137	138	7.814	0	3.880	4.343	11.832	12.295	61.675
06	ANKARA	161.419	124.842	36.306	271	781	73.984	0	26.890	34.329	101.655	109.094	624.389
07	ANTALYA	91.521	79.520	11.755	248	436	36.030	0	10.964	14.563	47.430	51.049	328.290
08	ARTVİN	5.537	4.935	549	53	44	3.167	0	1.775	2.121	4.986	5.332	25.370
09	AYDIN	39.030	34.327	4.585	119	255	21.845	0	10.564	12.410	32.664	34.510	196.796
10	BALIKESİR	44.044	36.394	7.500	150	275	26.155	0	13.402	15.505	39.832	41.935	219.430
11	BİLECİK	5.117	4.385	707	25	36	3.454	0	2.085	2.287	5.575	5.777	24.910
12	BİNGÖL	3.905	3.486	197	222	34	2.083	0	1.200	2.034	3.317	4.151	33.925
13	BİTLİS	5.115	4.302	551	262	48	2.258	0	1.399	2.161	3.705	4.467	40.055
14	BOLU	8.996	6.829	2.092	75	92	6.685	0	3.256	3.662	10.033	10.339	46.138
15	BURDUR	10.367	8.698	1.628	40	152	9.539	0	4.293	4.828	13.984	14.519	49.947
16	BURSA	93.762	70.932	22.633	197	449	40.570	0	20.191	24.214	61.210	65.233	421.056
17	ÇANAKKALE	21.007	16.806	4.074	127	181	11.796	0	5.282	5.917	17.259	17.894	72.661
18	ÇANKIRI	3.709	3.009	630	70	57	3.643	0	1.880	1.954	5.580	5.654	21.657
19	ÇORUM	15.163	12.504	2.361	299	168	9.479	0	5.494	6.137	15.141	15.784	71.652
20	DENİZLİ	41.593	33.777	7.717	98	366	23.872	0	10.503	12.173	34.741	36.411	195.553
21	DIYARBAKIR	15.750	14.094	1.322	334	137	6.432	0	4.350	7.742	10.919	14.311	157.771
22	EDİRNE	13.445	11.298	2.086	61	98	10.905	0	5.513	6.081	16.516	17.084	74.682
23	ELAZIĞ	11.530	9.815	1.489	226	153	5.215	0	3.147	4.406	8.515	9.774	71.573
24	ERZİNCAN	5.523	4.341	964	218	73	4.451	0	2.556	2.796	7.080	7.320	38.674
25	ERZURUM	15.255	13.215	1.377	663	142	8.489	0	5.482	6.952	14.113	15.583	75.688
26	ESKİŞEHİR	22.416	18.107	4.223	86	125	12.537	0	6.879	7.797	19.541	20.459	86.097
27	GAZİANTEP	37.978	33.017	4.721	240	302	19.400	0	9.134	12.782	28.836	32.484	273.773
28	GİRESUN	11.691	9.719	1.839	133	139	8.494	0	4.878	5.646	13.511	14.279	58.935
29	GÜMÜŞHANE	2.800	2.406	297	98	42	2.246	0	1.577	1.702	3.865	3.990	16.788
30	HAKKARİ	3.489	3.199	149	141	3	663	0	409	943	1.075	1.609	25.819
31	HATAY	41.482	35.123	6.178	181	405	21.429	0	9.303	13.711	31.137	35.545	307.147
32	İSPARTA	14.785	11.907	2.763	115	158	9.654	0	4.719	5.490	14.531	15.302	58.734
33	MERSİN	49.094	42.732	6.112	249	291	23.386	0	9.610	13.523	33.287	37.200	325.196
34	İSTANBUL	498.588	404.927	93.446	215	1.360	178.292	0	72.218	94.458	251.870	274.111	2.202.521
35	İZMİR	154.531	123.680	30.572	280	642	65.726	1	28.871	35.434	95.240	101.803	579.625
36	KARS	5.190	4.426	539	225	37	3.233	0	2.205	2.417	5.475	5.687	37.577
37	KASTAMONU	12.308	9.448	2.642	218	161	9.523	0	5.286	5.703	14.970	15.387	61.622
38	KAYSERİ	36.983	29.130	7.697	156	263	17.816	0	7.968	9.877	26.047	27.956	206.942
39	KIRKLARELİ	12.771	9.844	2.892	36	107	9.023	0	4.556	5.132	13.686	14.262	68.253
40	KIRŞEHİR	7.811	5.851	1.867	94	115	4.948	0	2.696	2.938	7.759	8.001	38.441

TABLE S57 (2) - 4/b (BAĞIMSIZ ÇALIŞANLAR 1479) SİGORTALILARIN İLLERE GÖRE DAĞILIMI
TABLE S57 (2) - DISTRIBUTION OF SELF EMPLOYED INSURED PERSONS BY PROVINCES (1479)

İl Kodu Provinces code	İller Provinces	Aktif Sigortalı Insured Person					Aylık Alanlılar Pensioners					Toplam Aylık Alanlılar (Dosya) (VI+VII+VIII+IX) Total (File)	Toplam Aylık Alanlılar (Kişi) (VI+VII+VIII+IX) Pensioners (Person)	Sosyal Güvenlik Kapsamı Social Security Coverage
		Toplam Aktif Sigortalı (I+II+III) Total		Zorunlu Sigortalı (I) Compulsory Insured	İsteğe Bağlı (II) Voluntarily Insured	Muhtar (III) Demarch	Malül (VI) Invalidity	Yaşlı (VII) Old Age Pensioners	SÜREKLİ İŞ GÖREMEZLİK GELİRLİ ALANLAR (VIII) Those receiving permanent incapacity income	Ölüm Death				
		Toplam Aktif Sigortalı (I+II+III) Total	Zorunlu Sigortalı (I) Compulsory Insured							İsteğe Bağlı (II) Voluntarily Insured	Muhtar (III) Demarch			
41	KOCAELİ	43.034	36.706	6.223	106	144	14.158	0	8.536	20.804	22.838	155.448		
42	KONYA	63.166	56.053	6.832	282	575	40.711	0	16.961	58.247	62.685	415.603		
43	KÜTAHYA	14.802	12.308	2.166	129	104	6.778	0	4.111	10.983	11.538	72.302		
44	MALATYA	16.042	14.119	1.630	293	239	9.038	0	4.842	14.119	15.459	84.189		
45	MANİSA	35.965	31.077	4.603	286	350	25.441	1	14.137	37.920	39.929	165.789		
46	K.MARAS	26.014	23.168	2.486	359	151	11.460	0	4.867	16.478	18.035	167.573		
47	MARDİN	8.376	7.574	4.74	328	70	4.906	0	2.654	7.630	10.501	94.473		
48	İMÜĞLA	41.115	37.066	3.965	95	206	18.246	0	5.622	24.074	25.185	138.499		
49	MUŞ	4.711	4.402	1.40	169	31	1.820	0	2.034	3.013	3.885	37.831		
50	NEŞEHİR	10.337	9.087	1.198	52	126	8.013	0	3.556	11.695	12.348	49.812		
51	NİĞDE	9.799	8.492	8.492	82	84	5.974	0	3.159	9.217	9.799	61.447		
52	ORDU	19.333	16.896	2.248	189	170	11.964	0	5.703	17.837	18.754	114.621		
53	RİZE	9.936	8.482	1.394	60	46	4.216	0	2.757	7.020	7.683	33.998		
54	SAKARYA	28.370	23.599	4.718	53	194	16.072	0	8.584	24.850	26.591	127.427		
55	SAMSUN	37.692	28.918	8.591	183	283	19.574	0	9.836	29.693	31.718	184.536		
56	SİİRT	3.916	3.429	1.288	196	31	1.266	0	1.086	2.383	3.003	33.271		
57	SİNOP	6.615	4.503	2.010	103	61	4.771	0	2.267	7.099	7.225	27.223		
58	SİVAS	16.527	12.350	3.681	496	197	9.619	0	5.323	15.139	15.736	83.761		
59	TEKİRDAĞ	27.079	22.712	4.300	67	139	13.354	0	5.793	19.286	20.466	102.212		
60	TOKAT	14.944	12.336	2.270	338	151	8.880	0	5.239	14.270	14.895	103.643		
61	TRABZON	22.292	19.067	3.124	101	147	13.816	0	6.399	20.362	21.873	116.738		
62	TUNCELİ	1.871	1.583	80	208	24	982	0	599	1.605	1.712	6.500		
63	ŞANLIURFA	20.299	18.284	1.791	825	172	8.199	0	5.116	13.487	17.429	207.345		
64	USAK	14.383	11.114	3.234	35	116	8.064	0	3.439	11.619	12.221	51.138		
65	VAN	10.794	9.686	852	257	61	4.272	0	2.353	6.686	8.594	101.996		
66	YOZGAT	11.727	9.954	1.533	239	176	10.035	0	4.702	14.913	15.581	84.581		
67	ZONGULDAK	15.073	12.312	2.730	31	93	7.447	0	2.667	10.207	10.760	47.709		
68	AKSARAY	11.046	9.459	1.492	96	94	6.731	0	2.678	9.503	10.367	84.250		
69	BAYBURT	1.774	1.546	164	64	21	1.410	0	938	2.369	2.413	9.084		
70	KARAMAN	7.271	6.498	726	47	100	5.231	0	2.004	7.335	7.827	39.200		
71	KIRIKKALE	7.394	6.380	972	41	64	3.684	0	1.910	5.658	5.976	33.163		
72	BATMAN	5.823	5.407	231	185	54	1.747	0	1.056	2.857	4.026	51.778		
73	ŞIRNAK	5.508	5.254	68	186	21	874	0	1.668	1.575	2.563	55.677		
74	BARTIN	4.892	3.875	984	32	34	2.602	0	1.111	3.747	3.922	16.268		
75	ARDAHAN	2.482	2.046	253	184	22	1.429	0	832	2.283	2.366	18.303		
76	İĞDIR	3.400	3.052	199	149	20	1.579	0	848	2.447	2.875	27.956		
77	YALOVA	8.349	6.482	1.850	17	42	4.048	0	1.515	5.605	6.279	31.401		
78	KARABÜK	5.678	4.776	864	38	34	3.333	0	1.622	4.784	4.989	29.913		
79	KİLİS	3.355	2.977	303	74	36	2.445	0	1.311	3.792	4.173	25.144		
80	OSMANIYE	10.699	9.319	1.301	79	122	6.504	0	2.784	9.410	10.627	60.429		
81	DÜZCE	8.997	7.805	1.115	77	94	6.421	0	3.273	9.788	10.521	43.308		
	YURTDIŞI	0	0	0	0	0	0	0	0	0	0	0		
	T O P L A M	2.236.727	1.847.844	374.535	14.348	13.992	1.085.678	3	497.831	1.598.504	1.729.998	11.125.717		

NOT: 5510 sayılı Kanun'a göre 4/a maddesine tabi isteğe bağlı sigortalıların, 4/b maddesi kapsamında tescil işlemleri devam etmektedir.

TABLO SS8 - 4/b (BAĞIMSIZ ÇALIŞANLAR 2926) SİGORTALILARIN İLLERE GÖRE DAĞILIMI
TABLE 8 - DISTRIBUTION OF SELF-EMPLOYED INSURED BY PROVINCES (2926)

ARALIK 2010

İL KODU Provinces code	İller Provinces	Aktif Sigortalı Insured Person	Aylık Alanlar Pensioners				Toplam Aylık Alanlar (Dosya) (III+IV+V) Total (File)	Toplam Aylık Alanlar (Kişi) (III+IV+VI) Pensioners (Person)	Sosyal Güvenlik Kapsamı Social Security Coverage
			Malül (III) Invalidity	Yaşlı (IV) Old Age Pensioners	Ölüm Death				
					Ölüm (Dosya) (V) (Death File)	Haksahibi (VI) Survivors			
01	ADANA	22.591	62	3.904	1.210	1.854	5.176	5.820	77.982
02	ADIYAMAN	8.702	7	3.408	651	1.365	4.066	4.780	34.645
03	AFYONKARAHİSAR	22.479	56	8.120	2.449	2.822	10.625	10.998	87.451
04	AĞRI	4.684	3	227	60	162	290	392	14.698
05	AMASYA	7.510	56	5.699	1.998	2.339	7.753	8.094	36.976
06	ANKARA	21.404	51	9.950	4.360	5.115	14.361	15.116	90.350
07	ANTALYA	47.799	69	6.862	1.608	2.226	8.539	9.157	160.206
08	ARTVİN	2.562	3	746	331	412	1.080	1.161	9.672
09	AYDIN	26.742	85	9.581	3.085	3.538	12.751	13.204	104.096
10	BALIKESİR	35.149	93	9.919	2.761	3.334	12.773	13.346	129.844
11	BİLECİK	3.232	28	1.645	657	726	2.330	2.399	13.946
12	BİNGÖL	1.213	0	50	8	26	58	76	3.771
13	BİTLİS	5.755	4	291	113	353	408	648	18.239
14	BOLU	6.044	25	1.130	297	365	1.452	1.520	20.932
15	BURDUR	9.422	35	2.006	500	607	2.541	2.648	33.173
16	BURSA	32.917	79	9.871	3.055	3.655	13.005	13.605	123.332
17	ÇANAKKALE	17.768	73	8.548	2.331	2.668	10.952	11.289	74.106
18	ÇANKIRI	6.097	43	3.913	1.764	1.998	5.720	5.954	28.613
19	ÇORUM	17.335	44	3.318	804	1.059	4.166	4.421	60.141
20	DENİZLİ	24.414	93	8.852	3.342	3.884	12.287	12.829	95.949
21	DIYARBAKIR	8.352	13	1.124	176	588	1.313	1.725	28.037
22	EDİRNE	14.884	68	7.995	2.063	2.362	10.126	10.425	63.974
23	ELAZIĞ	9.327	15	300	107	236	422	551	28.884
24	ERZİNCAN	6.735	18	741	254	390	1.013	1.149	22.195
25	ERZURUM	10.954	12	854	387	739	1.253	1.605	35.425
26	ESKİŞEHİR	8.261	56	7.992	4.025	4.514	12.073	12.562	46.220
27	GAZİANTEP	18.882	24	4.264	1.239	1.940	5.527	6.228	67.601
28	GİRESUN	12.543	34	3.502	1.285	1.559	4.821	5.095	46.626
29	GÜMÜŞHANE	5.442	17	763	464	574	1.244	1.354	18.545
30	HAKKARİ	682	0	2	1	1	3	3	2.051
31	HATAY	34.541	52	3.493	875	1.805	4.420	5.350	112.895
32	ISPARTA	9.361	16	1.346	387	533	1.749	1.895	31.482
33	MERSİN	42.272	65	2.482	945	1.536	3.492	4.083	133.726
34	İSTANBUL	7.661	16	1.600	902	1.172	2.518	2.788	22.959
35	İZMİR	32.356	67	15.780	4.742	5.336	20.589	21.183	135.711
36	KARS	4.823	5	398	139	259	542	662	15.577
37	KASTAMONU	15.538	38	1.471	343	471	1.852	1.980	50.269
38	KAYSERİ	16.365	47	4.380	2.522	3.116	6.949	7.543	61.527
39	KIRKLARELİ	6.830	33	3.480	951	1.102	4.464	4.615	28.982
40	KİRŞEHİR	7.005	33	2.019	1.774	2.055	3.826	4.107	27.393
41	KOCAELİ	5.320	11	2.449	795	965	3.255	3.425	22.094
42	KONYA	56.315	126	14.945	6.567	8.081	21.638	23.152	208.724
43	KÜTAHYA	13.087	46	3.363	1.488	1.682	4.897	5.091	48.121
44	MALATYA	18.181	33	1.536	374	671	1.943	2.240	58.523
45	MANİSA	48.483	126	18.197	5.412	6.161	23.735	24.484	190.138
46	K.MARAŞ	14.358	20	2.042	334	518	2.396	2.580	47.929
47	MARDİN	10.810	9	268	109	364	386	641	33.379
48	MUĞLA	18.220	74	10.287	2.878	3.276	13.239	13.637	79.725
49	MUŞ	3.898	3	619	141	458	763	1.080	13.459
50	NEVŞEHİR	11.146	54	3.295	1.510	1.738	4.859	5.087	42.230
51	NİĞDE	13.615	19	2.132	1.234	1.539	3.385	3.690	46.908
52	ORDU	23.436	67	5.242	1.715	2.122	7.024	7.431	83.605
53	RİZE	13.123	19	1.094	549	771	1.662	1.884	34.480
54	SAKARYA	20.590	59	6.562	2.108	2.739	8.729	9.360	78.436
55	SAMSUN	42.210	80	11.819	4.405	5.576	16.304	17.475	157.225
56	SİİRT	2.842	1	87	32	95	120	183	8.806
57	SİNOP	6.065	34	2.544	1.060	1.310	3.638	3.888	24.932
58	SİVAS	19.617	54	7.769	3.780	4.653	11.603	12.476	79.954
59	TEKİRDAĞ	11.385	48	6.009	1.550	1.839	7.607	7.896	48.734
60	TOKAT	16.722	67	5.280	1.408	1.934	6.755	7.281	63.356
61	TRABZON	11.542	26	2.495	1.000	1.267	3.521	3.788	41.197
62	TUNCELİ	1.435	2	9	5	12	16	23	4.341
63	ŞANLIURFA	22.551	12	291	119	439	422	742	68.734
64	UŞAK	10.528	33	4.902	1.629	1.842	6.564	6.777	43.803
65	VAN	3.492	0	93	23	62	116	155	10.732
66	YOZGAT	18.529	46	7.520	3.359	4.099	10.925	11.665	75.594
67	ZONGULDAK	3.445	3	21	21	34	45	58	10.419
68	AKSARAY	11.970	24	3.131	1.353	1.803	4.508	4.958	44.348
69	BAYBURT	3.451	6	553	336	454	895	1.013	11.982
70	KARAMAN	6.740	36	2.875	1.248	1.573	4.159	4.484	27.919
71	KIRIKKALE	5.417	14	2.146	1.067	1.264	3.227	3.424	22.056
72	BATMAN	2.319	6	955	216	711	1.177	1.672	9.690
73	ŞIRNAK	1.119	0	45	19	82	64	127	3.534
74	BARTIN	1.187	0	11	8	14	19	25	3.599
75	ARDAHAN	4.011	3	20	17	36	40	59	12.119
76	İĞDIR	2.849	5	526	87	162	618	693	9.826
77	YALOVA	2.242	3	284	63	84	350	371	7.414
78	KARABÜK	2.288	4	353	200	234	557	591	7.850
79	KİLİS	2.892	4	928	306	477	1.238	1.409	11.112
80	OSMANİYE	8.428	16	1.299	304	486	1.619	1.801	28.539
81	DÜZCE	8.640	18	933	260	382	1.211	1.333	28.306
	YURTDIŞI	0	0	0	0	0	0	0	0
	T O P L A M	1.101.131	2.749	296.955	104.054	130.805	403.758	430.509	4.052.073

TABLO SS9 - 4/c KAPSAMINDAKİ AKTİF İŞTİRAKÇİLERİN VE EMEKLİLERİN İLLERE GÖRE DAĞILIMI

TABLE 9 - DISTRIBUTION OF ACTIVE CIVIL SERVANT CONTRIBUTORS AND PENSIONERS BY PROVINCES (4/c)

ARALIK 2010

İL KODU Provinces code	İller Provinces	Aktif Sigortalı (İştirakçi) Insured Person	Aylık Alanlar Pensioners						Toplam Aylık Alanlar (Dosya) (I+II+III+IV)	Toplam Aylık Alanlar (Kişi) (I+II+III+P) Pensioners (Person)	Sosyal Güvenlik Kapsamı Social Security Coverage
			Malül (I) Invalidity	Vazife Malülü (II) Service-Disable	Yaşlı (III) Old Age Pensioners	Ölüm - Death		Vataniler (VI) Patriotic Services			
						Ölüm (Dosya) (IV) (Death File)	Haksahibi (V) Survivors				
01	ADANA	55.697	614	248	28.381	8.772	12.786	1.193	38.015	42.029	233.156
02	ADİYAMAN	15.531	73	27	3.595	1.239	2.070	204	4.934	5.765	63.514
03	AFYONKARAHİSAR	22.124	250	75	12.086	3.925	5.150	434	16.336	17.562	95.499
04	AĞRI	11.866	26	24	1.653	682	1.199	122	2.385	2.903	41.266
05	AMASYA	14.029	173	45	7.828	2.140	2.861	261	10.186	10.908	62.908
06	ANKARA	346.780	3.455	717	194.773	59.042	76.878	3.708	257.986	275.822	1.102.939
07	ANTALYA	49.487	745	186	41.323	9.672	13.043	1.093	51.926	55.297	222.284
08	ARTVİN	7.536	47	18	3.822	1.179	1.541	113	5.067	5.428	30.641
09	AYDIN	29.807	368	113	24.147	5.742	7.214	875	30.370	31.843	129.980
10	BALIKESİR	42.329	734	159	34.186	9.632	11.970	1.448	44.712	47.050	192.577
11	BİLECİK	7.067	76	27	3.788	1.345	1.685	108	5.236	5.576	25.178
12	BİNGÖL	9.446	39	15	1.770	607	1.132	95	2.431	2.957	37.256
13	BİTLİS	10.185	31	13	2.195	717	1.298	112	2.956	3.537	40.410
14	BOLU	12.089	76	25	7.101	2.272	2.738	271	9.473	9.940	43.447
15	BURDUR	10.076	100	23	6.599	1.694	2.101	155	8.416	8.823	43.320
16	BURSA	58.043	693	211	40.521	12.843	16.439	1.985	54.269	57.865	264.924
17	ÇANAKKALE	19.168	265	43	13.655	3.844	4.702	638	17.807	18.666	80.259
18	ÇANKIRI	8.212	106	23	5.305	1.964	2.400	210	7.399	7.835	32.872
19	ÇORUM	16.383	171	64	8.683	2.901	3.753	396	11.820	12.671	72.555
20	DENİZLİ	27.261	313	104	18.385	4.302	5.543	565	23.103	24.344	100.590
21	DİYARBAKIR	43.984	172	57	8.383	3.286	6.228	471	11.899	14.841	168.294
22	EDİRNE	16.735	149	41	10.159	2.632	3.297	457	12.981	13.646	61.504
23	ELAZIĞ	22.997	174	58	8.759	3.102	4.529	324	12.093	13.520	97.052
24	ERZİNCAN	10.868	64	16	3.050	1.384	1.827	139	4.514	4.957	33.620
25	ERZURUM	30.483	182	68	8.407	3.470	5.228	376	12.128	13.886	117.332
26	ESKİŞEHİR	31.922	480	126	21.744	6.900	8.808	564	29.250	31.158	122.055
27	GAZİANTEP	34.116	280	128	11.726	3.787	5.642	611	15.921	17.776	140.829
28	GİRESUN	14.565	169	53	8.735	2.791	3.598	349	11.748	12.555	65.020
29	GÜMÜŞHANE	5.448	38	15	1.800	681	936	70	2.534	2.789	22.367
30	HAKKARİ	10.962	12	7	2.082	726	2.036	57	2.827	4.137	46.528
31	HATAY	34.472	336	118	14.281	4.612	6.629	1.142	19.347	21.364	140.389
32	ISPARTA	20.002	317	62	12.603	3.278	4.164	315	16.259	17.146	87.422
33	MERSİN	45.962	600	167	30.512	8.153	11.494	1.257	39.432	42.773	202.570
34	İSTANBUL	259.452	3.596	763	172.774	86.715	113.542	8.015	263.848	290.675	1.159.094
35	İZMİR	126.390	2.046	402	114.025	34.888	44.250	4.517	151.360	160.723	609.938
36	KARS	9.528	22	27	2.024	823	1.188	144	2.896	3.261	31.489
37	KASTAMONU	15.027	145	49	8.776	3.459	4.256	280	12.429	13.227	65.640
38	KAYSERİ	37.789	404	139	16.360	5.108	6.989	601	22.011	23.892	158.090
39	KIRKLARELİ	11.453	141	28	8.753	2.523	3.122	334	11.445	12.044	47.924
40	KİRŞEHİR	9.878	99	28	4.162	1.263	1.763	121	5.551	6.052	40.391
41	KOCAELİ	42.571	489	127	21.562	7.263	9.354	1.331	29.441	31.532	158.870
42	KONYA	57.049	571	195	29.138	8.533	11.543	904	38.438	41.447	252.833
43	KÜTAHYA	18.387	146	67	8.716	2.922	3.555	410	11.852	12.484	73.783
44	MALATYA	31.046	301	83	11.576	3.725	5.274	392	15.686	17.235	124.452
45	MANİSA	33.566	329	116	21.669	5.773	7.333	1.312	27.887	29.446	141.337
46	K.MARAŞ	26.064	187	106	8.881	2.771	4.115	487	11.946	13.290	108.639
47	MARDİN	17.352	63	24	3.326	1.303	2.542	238	4.716	5.955	71.001
48	MUĞLA	27.980	305	84	19.329	4.757	6.049	738	24.474	25.767	108.337
49	MUŞ	9.017	26	14	1.403	679	1.166	202	2.122	2.609	32.564
50	NEVŞEHİR	9.837	102	26	4.663	1.676	2.158	119	6.467	6.950	41.236
51	NİĞDE	11.709	104	46	5.466	1.769	2.451	175	7.386	8.067	46.507
52	ORDU	19.951	229	94	11.057	3.045	4.131	479	14.425	15.512	85.130
53	RİZE	11.610	39	31	3.663	1.681	2.305	175	5.414	6.038	35.134
54	SAKARYA	22.437	202	73	11.573	3.954	5.103	730	15.803	16.952	92.493
55	SAMSUN	41.798	381	150	23.226	6.593	8.894	927	30.350	32.651	171.858
56	SİİRT	10.989	26	14	2.444	897	1.748	102	3.381	4.232	46.879
57	SİNOP	8.599	75	28	5.723	1.793	2.232	183	7.619	8.058	31.233
58	SİVAS	24.022	207	59	9.187	3.449	4.763	327	12.903	14.217	94.743
59	TEKİRDAĞ	19.676	286	53	12.384	3.448	4.433	600	16.171	17.156	76.614
60	TOKAT	20.462	170	75	10.109	3.210	4.266	431	13.564	14.620	89.872
61	TRABZON	30.040	231	70	14.549	4.428	6.052	525	19.279	20.903	121.128
62	TUNCELİ	8.118	29	6	1.316	437	634	68	1.787	1.984	25.658
63	ŞANLIURFA	26.463	103	45	5.039	2.181	3.889	456	7.368	9.076	103.317
64	UŞAK	10.326	104	38	6.276	1.632	2.088	196	8.051	8.507	38.251
65	VAN	23.498	68	38	5.082	1.893	3.541	338	7.081	8.729	91.158
66	YOZGAT	15.136	136	46	5.538	2.014	2.757	260	7.735	8.478	62.648
67	ZONGULDAK	18.892	138	58	7.189	2.717	3.434	649	10.102	10.819	56.428
68	AKSARAY	11.093	62	29	3.093	1.137	1.642	174	4.322	4.826	40.389
69	BAYBURT	3.990	13	8	488	237	334	58	746	843	14.221
70	KARAMAN	7.183	59	13	2.744	937	1.293	132	3.753	4.109	29.169
71	KIRIKKALE	13.598	149	38	5.258	1.892	2.634	246	7.338	8.079	57.177
72	BATMAN	12.861	42	15	1.750	701	1.562	149	2.508	3.369	50.590
73	ŞIRNAK	13.629	9	20	2.048	722	1.769	156	2.799	3.846	51.161
74	BARTIN	6.594	30	21	2.317	755	937	180	3.123	3.305	22.654
75	ARDAHAN	4.042	15	14	829	317	419	50	1.176	1.278	12.933
76	İĞDIR	5.046	21	10	901	379	603	90	1.312	1.535	16.392
77	YALOVA	7.917	90	16	4.489	1.753	2.297	148	6.348	6.893	31.627
78	KARABÜK	8.950	63	25	3.855	1.241	1.587	229	5.185	5.530	33.490
79	KİLİS	3.882	32	8	1.241	481	700	63	1.761	1.980	15.698
80	OSMANIYE	12.866	207	77	6.947	1.886	2.962	241	9.118	10.194	63.849
81	DÜZCE	9.115	75	28	4.683	1.667	2.175	308	6.453	6.962	37.180
	KIBRIS	0	0	0	22	6	5	3	28	27	48
	T O P L A M	2.282.511	23.703	6.608	1.239.660	412.749	552.759	49.111	1.682.270	1.822.730	9.191.803

NOT-1: MART 2009 tarihinden itibaren 4/c kapsamındaki aktif sigortalı sayıları, kesenekleri Kuruma bildirilen kişi sayıları olarak verilmeye başlanmıştır. Aylık alan kişi sayılarının içine vataniler dahil değildir.

2- Vataniler faturalı ödemeler kapsamındadır ve istiklal maddesi alanları, kore ve kıbrıs gazilerini, vatani hizmet tertibinden aylık alanları ve haksahiplerini içermektedir.

TABLO SS10 - 2022 SAYILI KANUNA GÖRE AYLIK ALANLARIN İLLERE GÖRE DAĞILIMI

TABLE 10 - DISTRIBUTION OF THE PENSIONERS BY PROVINCES ACCORDING TO ACT NO 2022

ARALIK 2010

İL KODU Provinces code	İller-Provinces	Aylık Alanlar - Pensioners											Toplam Aylık Alanlar (Kişi) Pensioners(Person)	3816 Sayılı Kanuna Göre Yeşil Kartlı Sayısı	Yeşil Kartlıların Toplam İçindeki Oranı %	
		Malüllük- Invalidity			Sakatlık- Disable			Yaşlı (65+) Old Age Pensioners (65+)			18 Yaş Altı Sakatlar - Under 18 years Invalid Persons					
		Erkek-Male	Kadın-Female	Toplam-Total	Erkek-Male	Kadın-Female	Toplam-Total	Erkek-Male	Kadın-Female	Toplam-Total	Erkek-Male	Kadın-Female				Toplam-Total
01	ADANA	3.815	2.437	6.252	7.124	4.130	11.254	8.950	15.933	24.883	1.541	1.060	2.601	44.990	353.644	3,76
02	ADIYAMAN	1.395	1.106	2.501	3.337	1.909	5.246	6.474	10.371	16.845	688	452	1.140	25.732	242.613	2,58
03	AFYONKARAHİSAR	1.007	662	1.669	1.805	995	2.800	3.323	6.459	9.782	167	143	310	14.561	61.713	0,66
04	AĞRI	1.060	547	1.607	2.165	812	2.977	4.641	7.327	11.968	657	449	1.106	17.658	313.184	3,33
05	AMASYA	710	624	1.334	1.546	1.141	2.687	2.911	5.567	8.478	124	132	256	12.755	36.599	0,39
06	ANKARA	3.852	2.840	6.692	5.442	3.859	9.301	5.503	14.078	19.581	937	644	1.581	37.155	167.404	1,78
07	ANTALYA	1.987	1.315	3.302	2.579	1.527	4.106	5.458	9.411	14.869	418	297	715	22.992	106.483	1,13
08	ARTVIN	430	304	734	682	485	1.167	1.538	2.719	4.257	47	41	88	6.246	16.711	0,18
09	AYDIN	1.658	1.249	2.907	2.250	1.221	3.471	4.839	9.732	14.571	399	262	661	21.610	93.639	1,00
10	BALIKESİR	1.760	1.113	2.873	2.398	1.225	3.623	6.020	11.259	17.279	248	175	423	24.198	90.585	0,96
11	BİLEÇİK	183	110	293	256	115	371	799	1.017	2.506	9	12	21	3.191	9.989	0,11
12	BİNGÖL	538	346	884	2.035	1.033	3.068	3.356	4.629	7.985	255	191	446	12.383	121.481	1,29
13	BİTLİS	819	643	1.462	2.098	1.417	3.515	2.505	4.244	6.749	604	361	965	12.691	167.154	1,78
14	BOLU	318	234	552	559	372	931	1.822	3.052	4.874	24	20	44	6.401	11.604	0,12
15	BURDUR	567	488	1.055	758	546	1.304	1.742	3.767	5.509	70	54	124	7.992	18.421	0,20
16	BURSA	2.181	1.473	3.654	2.823	1.871	4.694	6.249	12.226	18.475	481	326	807	27.630	106.931	1,14
17	ÇANAKKALE	736	425	1.161	740	373	1.113	2.539	5.000	7.539	54	54	108	9.921	25.348	0,27
18	ÇANKIRI	308	190	498	755	452	1.207	1.189	2.416	3.605	35	18	53	5.363	12.181	0,13
19	ÇORUM	1.440	1.047	2.487	2.683	1.677	4.360	7.813	12.588	20.401	242	172	414	27.662	82.563	0,88
20	DENİZLİ	1.178	868	2.046	2.079	1.278	3.357	2.707	6.642	9.349	248	144	392	15.144	49.500	0,53
21	DIYARBAKIR	1.947	1.210	3.157	6.935	3.718	10.653	9.464	16.265	25.729	2.355	1.601	3.956	43.495	577.201	6,14
22	EDİRNE	720	426	1.146	939	477	1.416	1.914	4.117	6.031	105	67	172	8.765	40.066	0,43
23	ELAZIĞ	964	659	1.623	2.241	1.403	3.644	3.466	5.813	9.279	258	172	430	14.976	97.152	1,03
24	ERZİNCAN	488	421	909	920	626	1.546	1.645	3.204	4.849	107	98	205	7.509	26.172	0,28
25	ERZURUM	1.453	1.012	2.465	2.929	1.576	4.505	7.997	12.109	20.106	539	368	907	27.983	245.901	2,62
26	ESKİŞEHİR	675	427	1.102	926	514	1.440	1.449	3.484	4.933	62	48	110	7.585	35.735	0,38
27	GAZİANTEP	1.672	1.092	2.764	4.893	2.741	7.634	4.900	10.631	15.531	972	675	1.647	27.576	252.599	2,69
28	GİRESUN	899	668	1.567	3.226	1.477	3.803	3.236	6.879	10.115	252	156	408	15.893	60.713	0,65
29	GÜMÜŞHANE	302	230	532	563	415	978	1.271	2.600	3.871	47	29	76	5.457	23.887	0,25
30	HAKKARİ	360	318	678	862	514	1.376	1.336	2.515	3.851	342	261	603	6.508	123.670	1,32
31	HATAY	2.961	2.085	5.046	6.339	3.662	10.001	8.098	12.991	21.089	1.146	744	1.890	38.026	303.593	3,23
32	İSPARTA	705	572	1.277	1.044	706	1.750	2.310	4.408	6.718	72	56	128	9.873	33.076	0,35
33	MERSİN	2.995	2.113	5.108	4.468	2.765	7.233	8.690	14.371	23.061	994	668	1.662	37.064	234.234	2,49
34	İSTANBUL	9.258	5.757	15.015	9.694	6.242	15.936	12.461	27.880	40.341	2.099	1.449	3.548	74.840	352.622	3,75
35	İZMİR	4.501	2.787	7.288	5.643	3.282	8.925	9.738	20.071	29.809	1.031	679	1.710	47.732	172.609	1,84
36	KARS	641	380	1.021	943	473	1.416	3.791	5.730	9.521	129	100	229	12.187	116.963	1,24
37	KAŞTAMONU	812	549	1.361	2.213	1.438	3.651	4.711	7.149	11.860	99	70	169	17.041	34.193	0,36
38	KAYSERİ	1.502	919	2.421	2.476	1.498	3.974	3.179	7.000	10.179	290	255	545	17.119	89.881	0,96
39	KIRKLARELİ	496	279	775	456	264	720	1.402	2.747	4.149	51	24	75	5.719	22.255	0,24
40	KİRŞEHİR	506	356	862	1.027	719	1.746	780	2.363	3.143	71	58	129	5.880	31.230	0,33
41	KOCAELİ	1.265	912	2.177	1.415	889	2.304	2.349	4.907	7.256	250	158	408	12.145	58.073	0,62
42	KONYA	2.392	1.652	4.044	4.524	2.894	7.418	5.896	12.306	18.202	746	513	1.259	30.923	205.503	2,19
43	KÜTAHYA	768	516	1.284	1.310	690	2.000	2.651	4.734	7.385	83	68	151	10.820	36.403	0,39
44	MALATYA	1.450	946	2.396	2.826	1.743	4.569	6.538	11.195	17.733	391	288	679	25.377	135.055	1,44
45	MANİŞA	2.280	1.588	3.868	2.837	1.732	4.569	6.478	12.452	18.930	489	350	839	28.206	145.256	1,55
46	K.MARAŞ	1.857	1.225	3.082	4.788	3.093	7.881	9.154	13.949	23.103	683	479	1.162	35.228	258.539	2,75
47	MARDİN	1.239	774	2.013	3.182	1.674	4.856	6.776	10.825	17.601	891	659	1.550	26.020	293.578	3,12
48	MUĞLA	1.062	695	1.757	1.110	600	1.710	2.225	4.906	7.131	117	112	229	10.827	35.302	0,38
49	MUŞ	1.005	739	1.744	2.213	986	3.199	3.153	5.739	8.992	695	423	1.118	14.953	189.542	2,02
50	NEVŞEHİR	401	281	682	809	675	1.484	648	2.032	2.680	71	43	114	4.960	30.338	0,32
51	NİĞDE	659	461	1.120	1.503	1.052	2.555	1.731	3.720	5.451	205	167	372	9.498	55.421	0,59
52	ORDU	1.589	1.096	2.685	4.227	2.722	6.949	5.948	10.496	16.444	231	197	428	26.506	124.278	1,32
53	RİZE	612	450	1.062	565	521	1.086	438	2.176	2.614	55	43	98	4.860	22.072	0,23
54	SAKARYA	1.021	694	1.715	1.736	937	2.673	2.078	4.811	6.889	247	171	418	11.695	59.873	0,64
55	SAMSUN	2.434	1.807	4.241	5.094	3.406	8.500	5.982	11.667	17.649	782	554	1.336	31.726	173.509	1,85
56	SİİRT	503	356	859	1.499	825	2.324	2.586	4.300	6.886	535	348	883	10.952	131.338	1,40
57	SİNOP	638	485	1.123	1.120	644	1.764	2.824	4.573	7.397	106	88	194	10.478	21.004	0,22
58	SİVAS	1.552	1.019	2.571	2.798	1.651	4.449	4.092	7.540	11.632	233	173	406	19.058	99.658	1,06
59	TEKİRDAĞ	802	497	1.299	741	470	1.211	1.913	3.753	5.666	132	81	213	8.389	41.112	0,44
60	TOKAT	1.540	966	2.506	3.046	1.967	5.013	6.117	9.323	15.440	289	212	501	23.460	103.647	1,10
61	TRABZON	1.458	1.268	2.726	2.538	1.874	4.412	2.814	7.547	10.361	234	220	454	17.953	72.205	0,77
62	TUNCELİ	432	409	841	557	360	917	1.353	2.160	3.513	27	26	53	5.324	20.959	0,22
63	ŞANLIURFA	2.466	1.557	4.023	5.990	3.241	9.231	8.520	16.222	24.742	2.302	1.610	3.912	41.908	599.612	6,38
64	UŞAK	565	365	930	1.044	683	1.727	1.377	2.957	4.334	140	86	226	7.217	30.738	0,33
65	VAN	1.677	1.216	2.893	3.888	2.039	5.927	6.192	9.650	15.842	1.333	829	2.162	26.824	527.853	5,62
66	YOZGAT	968	650	1.618	2.308	1.408	3.716	3.382	6.438	9.820	301	223	524	15.678	87.071	0,93
67	ZONGULDAK	1.177	642	1.819	1.869	750	2.619	439	1.085	1.524	275	211	486	6.448	32.474	0,35
68	AKSARAY	622	430	1.052	1.538	969	2.507	1.279	2.996	4.275	181	130	311	8.145	71.266	0,76
69	BAYBURT	135	86	221	268	166	434	664	1.052	1.716	32	28	60	2.431	15.522	0,17
70	KARAMAN	350	210	560	768	463	1.231	1.436	2.598	4.034	49	29	78	5.903	26.285	0,28
71	KIRIKKALE	454	289	743	731	396	1.127	771	1.861	2.632	105	62	167	4.669	20.712	0,22
72	BATMAN	941	624	1.565	2.850	1.585	4.435	3.465	6.384	9.849	875	623	1.498	17.347	216.577	2,31
73	SIRNAK	390	266	656	1.173	590	1.763	3.077	5.278	8.355	617	413	1.030	1		

TABLE 11 - PENSIONS ACCORDING TO TYPES OF APPROPRIATION OF SSI
TABLO SS11- SGK TAHSİS TÜRLERİNE GÖRE YIL İÇİNDE AYLIK VE GELİR BAĞLANANLARIN SAYISI

TAHSİS TÜRLERİ	4/a KAPSAMINDA OLANLAR Employees Under a Service Contract												
	2004	Değişim (%)	2005	Değişim (%)	2006	Değişim (%)	2007	Değişim (%)	2008	Değişim (%)	2009	Değişim (%)	2010 ARALIK
Yaşlılık Aylığı - Old -Age Pension	169.913	-4,43	201.696	18,71	213.379	5,79	186.445	-12,62	219.113	17,52	252.760	15,36	241.973
Malütlük Aylığı - Disable Pension	3.987	-9,08	3.715	-6,82	4.591	23,58	4.523	-1,48	4.230	-6,48	4.702	11,16	4.821
Ölüm Aylığı (Dosya)- Dead (File) Pension	63.072	1,09	64.494	2,25	68.727	6,56	113.035	64,47	104.786	-7,30	90.145	-13,97	81.117
Ölüm Aylığı Al. (Kişi) - Dead (Person)	80.992	-12,03	95.622	18,06	99.731	4,30	149.172	49,57	146.422	-1,84	134.843	-7,91	122.481
Sürekli İşgör.Geliri Al.-Those receiving permanent incapacity income	1.693	6,08	1.639	-3,19	2.267	38,32	1.956	-13,72	1.682	-14,01	1.885	12,07	2.085
Ölüm Geliri (Dosya)- Dead (File) Income	1.505	5,17	1.675	11,30	1.700	1,49	1.737	2,18	1.472	-15,26	2.638	79,21	3.040
İşkazası ve Mes. Hast. Sonucu Ölüm													
Haksah. (Kişi)	3.087	2,90	3.736	21,02	3.837	2,70	3.437	-10,42	3.203	-6,81	5.940	85,45	6.238
Survivors of the Dead Employees because Of Work Injury and Occupational Disease													
Toplam (Kişi) - Total (Person)	259.672	-6,87	306.408	18,00	323.805	5,68	345.533	6,71	374.650	8,43	400.130	6,80	377.598
4/b (BAĞIMSIZ ÇALIŞANLAR 1479) Self-Employed Employees By the Law No:1479													
Yaşlılık Aylığı - Old -Age Pension	53.989	19,4	77.197	43,0	107.328	39,0	67.108	-37,5	76.698	14,3	74.905	-2,3	47.294
Malütlük Aylığı - Disable Pension	1.059	1,4	645	-39,1	587	-9,0	549	-6,5	625	13,8	1.255	100,8	1.601
Ölüm Aylığı (Dosya)- Dead (File) Pension	25.803	-8,4	23.634	-8,4	26.486	12,1	24.954	-5,8	24.733	-0,9	26.179	5,8	26.451
Haksahipleri - Survivors Pension	38.155	-18,5	31.689	-16,9	39.888	25,9	35.177	-11,8	37.929	7,8	35.794	-5,6	32.931
Sürekli İşgör.Geliri Al.- Those receiving permanent incapacity income	0		0		0		0		0		0		4
Toplam (Kişi) - Total (Person)	93.203	25,2	109.531	17,5	147.803	34,9	102.834	-30,4	115.252	12,1	111.954	-2,9	81.830
4/b (BAĞIMSIZ ÇALIŞANLAR 2926) Self Employed Agricultural Employees By the Law No:2926													
Yaşlılık Aylığı - Old -Age Pension	21.937	-12,7	14.425	-34,2	43.818	203,8	12.208	-72,1	52.745	332,1	47.901	-9,2	24.457
Malütlük Aylığı - Disable Pension	388	36,1	184	-52,6	184	0,0	165	-10,3	155	-6,1	529	241,3	774
Ölüm Aylığı (Dosya)- Dead (File) Pension	6.455	19,0	7.509	16,3	9.396	25,1	7.652	-18,6	8.336	8,9	11.311	35,7	12.752
Haksahipleri - Survivors Pension	9.631	21,1	8.704	-9,6	13.371	53,6	9.530	-28,7	9.258	-2,9	14.577	57,5	15.134
Toplam (Kişi) - Total (Person)	31.956	3,6	23.313	-27,0	57.373	146,1	21.903	-61,8	62.158	183,8	63.007	1,4	40.365
4/c KAPSAMINDA OLANLAR Civil Servants													
Yaşlılık Aylığı - Old -Age Pension	84.150	0,04	81.322	-0,03	69.617	-0,14	44.875	-35,5	63.360	41,2	44.142	-30,3	32.512
Malütlük Aylığı - Disable Pension	1.601	0,35	1.163	-0,27	1.220	0,05	1.257	3,0	1.109	-11,8	1.045	-5,8	500
Vazife Malülü - Duty Disable Pension	417	2,17	102	-0,76	118	0,16	51	-56,8	23	-54,9	21	-8,7	34
Ölüm Aylığı (Dosya)- Dead (File) Pension	0		0		0		0		0		0		14.768
Haksahipleri - Survivors Pension	40.337		40.705	0,91	39.439	-3,11	42.768	8,44	40.439	-5,45	40.047	-0,97	21.706
Vataniler-Patriotic Services (*)	0		0		0		0		0		0		77
Toplam (Kişi) - Total (Person)	126.505	0,48	123.292	-0,03	110.394	-0,10	88.951	-0,19	104.931	17,96	85.255	-18,75	54.752

(*) Yıl içinde aylık ve gelir bağlanan sayılarının içine vataniler dahil değildir.

TABLE SS12- 4/a KAPSAMINDAKİ İŞYERİ, ZORUNLU SİĞORTALI SAYILARI VE PRİME ESAS ORTALAMA GÜNLÜK KAZANÇLARIN FAALİYET GRUPLARINA GÖRE DAĞILIMI

KOD NO	FAALİYET GRUPLARI (BRANÇ SINIFLAMASINA GÖRE) (Branch of Activities By Nace Codes)	İŞYERİ SAYISI (Number of Work Places)				ZORUNLU SİĞORTALI SAYISI (Number of Compulsory Insured Person)						ORTALAMA GÜNLÜK KAZANÇ (TL) (Average Daily Earning)								
		DAİMI (I) (Permanent)	MEVSİMLİK (II) (Seasonal)	KAMU (III) (Public)	ÖZEL (IV) (Private)	TOPLAM (V) (Total)	DAİMI (I) (Permanent)	MEVSİMLİK (II) (Seasonal)	KAMU (III) (Public)	ÖZEL (IV) (Private)	ERKEK (I) (Male)	KADIN (II) (Female)	TOPLAM (III) (Total)	DAİMI (I) (Permanent)	MEVSİMLİK (II) (Seasonal)	KAMU (III) (Public)	ÖZEL (IV) (Private)	ERKEK (I) (Male)	KADIN (II) (Female)	TOPLAM (III) (Total)
01	BİTKİSEL VE HAYVANSAL ÜRETİM	9.974	661	1.521	9.114	10.635	67.314	8.890	15.912	60.292	60.423	15.781	76.204	42,83	38,42	74,45	33,46	42,77	40,50	42,33
02	ÖRMANCIK VE TOMRUKÇULUK	888	1.266	858	1.296	2.154	18.766	14.660	27.076	6.250	29.872	3.454	33.326	96,32	64,27	93,27	28,86	84,77	67,29	83,00
03	BALKÇILIK VE SU ÜRÜNLERİ YETİŞTİRİCİLİĞİ	783	22	11	794	805	6.195	110	154	6.151	5.293	1.012	6.305	37,06	29,18	89,29	35,49	36,91	36,95	36,91
04	KÖMÜR VE LİNYİT ÇIKARTILMASI	601	93	48	646	694	35.803	17.040	14.232	38.611	52.522	321	52.843	66,88	52,58	119,22	38,03	63,21	81,21	63,04
05	HAM PETROL VE DOĞALGAZ ÇIKARIMI	42	8	13	37	80	2.063	1.108	1.572	1.599	3.078	93	3.171	117,94	65,11	127,34	71,86	100,32	81,04	99,76
06	METAL ÇEVİREHİ MADENCİLİK	736	150	5	881	886	15.911	4.465	310	20.066	19.871	505	20.376	46,45	38,99	85,30	44,14	44,82	45,39	44,84
07	DİĞER MADENCİLİK VE TAŞ OCAK MADENCİLİĞİ	3.598	501	45	4.054	4.099	44.416	8.200	1.359	51.257	50.603	2.013	52.616	37,19	37,40	76,02	36,09	37,24	36,71	37,22
08	MADENCİLİK DESTEKLEYİCİ HİZMET	146	45	9	182	191	2.185	1.008	557	2.636	3.091	102	3.193	70,66	36,61	128,70	44,37	61,05	47,40	60,60
09	GIDA ÜRÜNLERİ İMALATI	37.219	467	422	37.264	37.686	345.123	9.620	29.973	324.770	272.356	82.387	354.743	39,05	35,86	75,17	35,48	40,44	33,46	38,98
10	İÇECEK İMALATI	561	5	10	556	566	11.956	75	128	11.903	10.431	1.600	12.031	54,86	32,19	64,74	54,62	55,22	51,34	54,73
11	TÜTÜN ÜRÜNLERİ İMALATI	52	2	3	51	54	3.787	166	904	3.049	3.197	756	3.953	102,99	90,57	77,57	111,41	103,84	94,42	102,74
12	TEKSTİL ÜRÜNLERİ İMALATI	14.357	103	59	14.401	14.460	349.037	1.830	1.378	349.489	252.818	98.049	350.867	32,56	31,01	33,22	32,55	33,19	30,86	32,55
13	İYİ HAYAT ÜRÜNLERİ İMALATI	28.073	136	270	27.939	28.209	379.168	3.089	7.355	374.902	208.505	172.752	382.257	29,87	36,49	55,44	29,52	30,33	29,39	29,81
14	DERİ VE İLGİLİ ÜRÜNLER İMALATI	5.100	6	5	5.101	5.106	45.346	62	117	45.291	37.622	7.798	45.408	29,29	25,35	26,07	29,29	29,22	29,59	29,28
15	BAĞAÇ, AĞAÇ ÜRÜNLERİ VE MANTAR ÜR. İMALATI	10.592	243	55	10.780	10.835	57.170	1.578	940	57.808	53.590	5.158	58.748	32,79	29,20	73,76	32,17	32,88	30,98	32,71
16	KAGIT VE KAGIT ÜRÜNLERİ İMALATI	1.906	8	4	1.910	1.914	36.631	245	79	36.997	30.096	6.980	37.076	45,20	29,69	60,11	45,07	46,61	38,32	45,10
17	KAYITLI MEDYANIN BASILMASI VE ÇOĞALTILMASI	8.538	18	71	8.485	8.556	63.386	188	1.248	62.326	49.332	14.242	63.574	39,83	60,80	84,13	38,13	39,30	37,91	39,00
18	KÖMÜR VE PETROL ÜRÜN. İM. İMALATI	347	2	2	347	349	8.139	3	4	8.138	7.308	834	8.142	92,58	57,28	78,89	92,58	96,27	59,41	92,57
19	KİMYASAL ÜRÜNLERİ İMALATI	4.179	104	14	4.269	4.283	74.471	541	1.280	73.732	59.191	15.821	75.012	59,02	33,68	88,81	58,35	60,02	54,40	58,85
20	EZCİACIK VE ECZİLİŞKİN MAL. İM. İMALATI	162	2	0	164	164	9.709	9	0	9.718	6.472	3.246	9.718	90,81	31,13	0,00	90,75	90,81	91,05	90,75
21	KAUÇUK VE PLASTİK ÜRÜNLER İM. İMALATI	10.447	31	4	10.474	10.478	140.092	381	275	140.198	118.942	21.531	140.473	41,64	49,28	73,72	41,62	42,65	36,88	41,66
22	METALİK OLMAYAN ÜRÜNLER İM. İMALATI	11.449	223	39	11.633	11.672	174.503	4.698	1.203	177.998	161.738	17.463	179.201	41,76	34,62	88,63	41,62	42,19	35,92	41,59
23	ANA METAL SANAYİ	8.456	115	31	8.540	8.571	141.224	2.355	2.148	141.431	133.273	10.306	143.579	58,58	39,63	100,87	57,67	59,36	44,81	58,30
24	FABRİK METAL ÜRÜN (İMAK TİC. HAR.) İMALATI	29.097	244	129	29.212	29.341	312.860	6.526	8.071	311.315	286.908	32.478	319.386	40,32	38,87	85,43	39,13	40,63	37,06	40,30
25	BİLGİSAYAR, ELEKTRONİK VE OPTİK ÜR. İMALATI	2.270	14	4	2.278	2.282	37.276	203	64	37.415	26.859	10.620	37.479	52,21	41,62	78,72	52,11	54,52	46,06	52,16
26	ELEKTRİK TEÇHİZAT İMALATI	4.524	29	17	4.536	4.553	78.341	749	323	78.767	65.829	13.261	79.090	49,51	39,76	97,49	49,23	50,99	41,51	49,43
27	MAKİNE VE EKİPMAN İMALATI	14.146	217	36	14.327	14.363	146.727	3.767	2.242	148.252	131.815	18.579	150.494	45,89	42,10	72,66	45,37	46,36	41,80	45,80
28	MOTORLU KARA TAŞIT VE RÖMÖRK İM. İMALATI	2.523	5	11	2.517	2.528	80.242	147	1.052	79.337	70.821	9.568	80.389	66,96	39,50	97,49	66,50	67,88	59,65	66,92
29	DİĞER ULAŞIM ARAÇLARI İMALATI	1.119	48	138	1.029	1.167	30.189	1.375	10.710	20.854	29.585	1.979	31.564	84,74	35,94	114,94	64,57	82,66	85,62	82,85
30	MOBİLYA İMALATI	14.504	23	20	14.507	14.527	94.978	82	586	94.474	85.933	9.127	95.060	29,41	28,87	51,06	29,33	29,43	29,17	29,41
31	DİĞER İMALATLAR	4.945	37	17	4.969	4.982	30.116	128	164	30.080	23.576	6.688	30.244	30,70	33,19	33,04	30,70	30,30	32,18	30,71
32	MAKİNE VE EKİPMAN KURULUMU VE ONARILMASI	20.152	368	364	20.156	20.520	143.269	7.179	15.539	134.909	133.029	17.419	150.448	50,78	39,81	100,42	44,18	51,07	44,24	50,28
33	ELK. GAZ. BUHAR VE HAVA SİS. ÜRETİM. İMALATI	39.890	2.067	808	41.149	41.957	81.305	22.805	17.730	86.380	92.792	11.318	104.110	54,47	35,48	116,81	36,77	52,01	37,20	50,45
34	SUYUN TOPLANMASI, ARITILMASI VE DAĞITILMASI	997	223	597	623	1.220	15.938	3.040	13.063	5.915	17.577	1.401	18.978	82,08	38,34	87,97	46,67	75,55	72,67	75,34
35	KANALİZASYON	98	150	59	189	248	1.313	1.772	1.209	1.876	2.948	139	3.085	62,21	30,52	65,71	29,70	45,72	36,35	45,26
36	ATIK MADDELERİN DEĞERLENDİRİLMESİ	2.109	632	1.653	1.088	2.741	38.355	15.281	37.082	16.554	49.113	4.523	53.636	66,16	38,22	69,27	32,73	58,58	56,82	58,37
37	YİLETTİRME VE DİĞER ATIK YÖN. HİZ. İMALATI	168	45	104	109	213	2.048	567	2.117	498	2.249	366	2.615	76,40	61,53	82,42	31,37	72,99	74,23	73,16
38	BİNA İNŞAATI	5.868	98.293	585	103.578	104.161	42.942	741.306	13.180	771.068	759.481	24.767	784.248	43,68	29,34	77,18	29,22	29,96	36,88	30,23
39	BİNA DIŞI YAPILARIN İNŞAATI	3.775	10.197	2.429	11.543	13.972	93.549	197.538	89.883	201.254	279.147	11.940	291.087	87,17	40,24	92,87	37,29	57,04	60,20	57,18
40	ÖZEL İNŞAAT FAALİYETLERİ	31.577	10.086	920	40.743	41.663	188.911	150.122	21.538	317.495	306.771	32.262	339.033	44,60	36,48	89,18	37,51	41,37	40,09	41,24
41	TOPTAN VE PERİTİCİYE MOT. TAŞIT. ONARILMASI	21.925	77	37	21.965	22.002	84.287	1.885	2.397	83.775	71.792	14.380	86.172	38,69	47,79	128,55	36,13	39,89	38,42	38,79
42	TOPTAN TİC. (MOT. TAŞIT. ONAR. HAR.) İMALATI	85.306	77	44	85.339	85.383	426.951	421	401	426.971	314.177	113.195	427.372	40,53	32,97	88,26	40,48	39,84	38,46	40,52
43	PERAKENDE TİC. (MOT. TAŞIT. ONAR. HAR.) İMALATI	223.988	740	126	224.602	224.728	918.188	2.659	1.196	919.661	626.324	294.533	920.857	34,02	29,58	77,95	33,96	33,90	34,26	34,01
44	KARA TAŞIMA VE BORU HATTI TAŞIMA	85.228	5.556	1.042	89.742	90.784	402.388	81.326	21.184	462.530	433.891	49.823	493.714	36,16	38,32	88,63	33,96	36,57	35,98	36,51
45	SU YOLU TAŞIMACILIĞI	1.841	222	51	2.012	2.063	22.623	2.681	2.284	22.361	24.188	1.116	25.304	74,93	50,37	143,18	61,94	73,53	47,20	72,35
46	HAVAYOLU TAŞIMACILIĞI	113	5	2	116	118	5.907	48	6	5.949	4.172	1.783	5.955	98,06	75,72	96,17	97,87	97,72	96,22	97,87
47	TAŞIMACILIK DEPOLAMA VE DESTEK FAALİYETLERİ	13.402	1.139	266	14.275	14.541	153.737	26.478	3.961	176.254	144.066	36.149	180.215	51,69	33,86	87,47	48,37	47,09	58,12	49,24
48	POSTA VE KURUYER FAALİYETLERİ	1.170	219	56	1.333	1.389	8.120	5.683	965	12.848	11.420	2.393	13.813	46,26	36,43	109,73	36,78	42		

TABLO SS13 -4/a KAPSAMINDAKİ İŞYERİ SAYILARI VE ZORUNLU SİGORTALILARININ İLLERE GÖRE DAĞILIMI
TABLE 13 - NUMBERS OF THE WORK PLACES AND COMPULSORY INSURED PERSONS TO PROVINCES (4/a)

İL KODU Province	İŞYERİ SAYISI Number of Work Places										ZORUNLU SİGORTALI SAYISI Number of Compulsory Insured Person						ORTALAMA GÜNLÜK KAZANÇ (TL) Average Daily Earning															
	Daimi Permanent		Mevsimsel Seasonal		Kamu Public		Özel Private		Toplam Total		Daimi Permanent		Mevsimsel Seasonal		Kamu Public		Özel Private		Toplam Total		Daimi Permanent		Mevsimsel Seasonal		Kamu Public		Özel Private		Toplam Total			
	Erkek Male	Kadın Female	Erkek Male	Kadın Female	Erkek Male	Kadın Female	Erkek Male	Kadın Female	Erkek Male	Kadın Female	Erkek Male	Kadın Female	Erkek Male	Kadın Female	Erkek Male	Kadın Female	Erkek Male	Kadın Female	Erkek Male	Kadın Female	Erkek Male	Kadın Female	Erkek Male	Kadın Female	Erkek Male	Kadın Female	Erkek Male	Kadın Female	Erkek Male	Kadın Female		
1 ADANA	25.544	3.461	550	28.455	29.005	160.291	48.611	18.065	190.837	164.663	44.239	208.902	43.641	34.28	86.55	37.53	42.21	39.39	41.62													
2 ADYAMAN	2.829	1.076	219	3.886	3.905	23.243	12.722	6.313	29.622	29.221	6.744	35.965	38.66	34.45	72.93	29.44	37.56	35.84	37.24													
3 AFYONKARAHİSAR	7.198	2.115	526	8.747	9.273	48.632	17.182	8.386	57.428	54.446	11.368	65.814	37.07	32.97	73.05	30.96	35.73	37.78	36.07													
4 AĞRI	1.003	574	164	1.413	1.577	7.958	9.844	6.539	11.263	14.622	3.180	17.802	49.72	40.91	69.17	30.50	42.81	55.06	45.09													
5 ANKARA	3.526	914	255	4.185	4.440	21.408	9.067	3.961	26.514	25.034	5.441	30.475	38.09	34.58	71.13	32.02	37.55	35.28	37.14													
6 ANKARA	92.104	12.651	2.338	102.417	104.755	684.928	194.569	127.739	731.756	636.071	223.426	859.497	49.11	35.07	66.73	42.69	46.43	45.24	46.12													
7 ANTALYA	43.112	5.630	673	48.069	48.742	277.508	61.079	18.661	319.926	250.906	87.681	338.587	42.02	34.95	77.95	38.47	41.35	39.17	40.78													
8 ARTVİN	1.884	704	246	2.342	2.588	10.816	7.903	4.264	14.455	15.965	2.754	18.719	45.89	40.19	67.55	36.24	44.27	39.90	43.63													
9 AYDIN	17.069	2.791	1.001	18.859	19.860	75.467	26.785	8.662	93.590	74.906	27.346	102.252	37.11	31.90	73.60	32.41	36.43	34.58	35.96													
10 BALIKESİR	17.709	3.779	809	20.679	21.488	90.245	27.974	12.496	105.723	92.303	25.916	118.219	39.54	34.82	74.92	34.31	39.30	35.76	38.53													
11 BİLECİK	2.792	847	203	3.436	3.639	26.612	6.932	2.281	31.263	27.796	5.748	33.544	42.71	42.14	70.92	40.73	44.06	35.33	42.60													
12 BİNGÖL	688	643	143	1.188	1.331	5.834	9.356	3.410	11.780	13.009	2.181	15.190	45.88	38.92	75.69	31.34	40.60	49.16	41.86													
13 BİTLİS	1.204	739	186	1.757	1.943	6.765	8.453	5.065	10.153	12.849	2.369	15.218	48.20	37.41	68.18	30.03	40.55	53.34	42.53													
14 BOLU	4.432	1.047	272	5.207	5.479	32.236	8.840	3.482	37.594	30.975	10.101	41.076	40.55	32.96	79.88	35.47	40.37	34.74	39.00													
15 BURDUR	3.757	861	239	4.379	4.618	20.568	6.095	3.255	23.408	21.451	5.212	26.663	36.80	30.41	74.70	29.86	30.23	32.88	35.43													
16 BURSA	47.464	5.324	713	52.075	52.768	417.837	59.390	17.975	459.252	351.234	125.993	477.227	43.37	32.90	78.19	40.83	43.82	37.44	42.17													
17 ÇANAKKALE	8.214	2.050	413	9.851	10.264	39.670	14.963	6.011	48.622	42.085	12.548	54.633	42.32	35.79	73.85	36.52	42.62	33.95	40.67													
18 ÇANKIRI	1.848	661	236	2.273	2.509	12.552	5.861	2.717	16.696	15.247	3.166	18.413	39.94	32.83	72.09	31.77	38.24	36.00	37.86													
19 ÇORUM	5.651	1.598	611	6.638	7.249	34.766	11.455	5.050	41.171	36.898	9.323	46.221	34.65	33.44	68.76	29.95	34.60	33.36	34.35													
20 DENİZLİ	16.409	2.332	568	18.173	18.741	120.387	19.454	8.842	130.999	97.530	42.311	139.841	32.86	31.63	57.20	31.15	33.35	31.23	32.71													
21 DİYARBAKIR	8.199	1.435	523	9.111	9.634	59.574	31.922	17.231	74.265	76.264	15.232	91.496	43.25	34.05	74.97	31.90	39.45	43.76	40.18													
22 EDİRNE	6.351	1.260	371	7.240	7.611	32.022	11.185	4.584	38.603	30.586	12.601	43.187	37.25	34.09	69.20	32.86	37.14	34.87	36.48													
23 ELAZIĞ	4.047	1.300	266	5.081	5.347	30.377	19.528	7.580	42.355	42.946	6.959	49.905	41.77	33.87	85.65	30.15	38.87	38.78	38.86													
24 ERZİNCAN	1.890	683	220	2.353	2.573	13.153	8.934	4.019	19.068	18.421	3.666	22.087	44.83	39.06	78.35	33.99	40.02	40.62	42.62													
25 ERZURUM	5.766	1.776	605	6.927	7.532	37.392	24.604	12.950	49.046	52.585	9.411	61.996	46.19	38.82	81.18	33.10	42.61	47.90	43.42													
26 ESKİŞEHİR	12.489	2.890	626	14.753	15.379	94.487	29.004	14.200	109.291	93.997	29.494	123.491	46.29	35.21	83.00	38.96	46.15	36.32	43.85													
27 GAZİANTEP	19.554	2.099	361	21.292	21.653	134.687	26.597	10.983	150.301	137.690	23.594	161.284	34.17	32.81	67.44	31.71	32.94	40.10	33.97													
28 GİRESUN	4.510	1.620	417	5.713	6.130	25.094	14.476	4.475	36.095	29.561	10.009	39.570	33.97	39.08	71.19	31.26	36.49	33.34	35.69													
29 GÜMÜŞHANE	1.064	573	125	1.512	1.637	6.758	3.566	2.005	8.319	8.633	1.691	10.324	41.05	36.63	65.26	33.01	38.89	43.16	39.60													
30 HAKKARİ	467	479	100	846	946	3.631	7.164	4.206	6.587	8.928	1.867	10.795	54.83	40.98	68.43	30.38	44.43	53.56	46.11													
31 HATAY	12.670	2.624	511	14.783	15.294	77.370	31.068	11.121	97.317	90.471	17.967	108.438	45.41	33.80	71.77	39.00	43.04	38.74	42.33													
32 İSPARTA	5.419	1.190	376	6.233	6.609	29.356	10.564	6.326	33.594	30.571	9.349	39.920	37.13	32.68	60.90	31.87	36.36	34.80	36.01													
33 MERSİN	21.772	3.835	640	24.967	25.607	117.991	37.512	15.595	139.908	121.894	33.609	155.503	40.78	32.22	76.82	34.73	39.37	37.06	38.88													
34 İSTANBUL	352.302	24.519	3.998	372.823	376.821	2.565.657	372.467	103.035	2.835.089	2.099.434	838.690	2.938.124	47.46	37.36	89.96	44.81	45.29	48.86	46.30													
35 İZMİR	86.283	7.285	1.659	91.909	93.568	549.294	90.066	32.406	606.954	454.809	184.551	639.360	43.45	35.90	81.92	40.45	44.07	38.47	42.47													
36 KARS	1.415	670	187	1.898	2.085	8.823	7.127	4.846	11.104	12.795	3.155	15.950	46.92	36.66	67.83	30.96	41.42	47.32	42.64													
37 KASTAMONU	4.187	1.440	618	5.009	5.627	23.471	10.521	6.044	27.948	27.045	6.947	33.992	38.05	42.66	74.90	31.59	40.26	35.88	39.38													
38 KAYSERİ	17.940	3.128	472	20.596	21.068	126.540	32.706	12.342	146.904	134.533	24.713	159.246	39.54	31.58	78.59	34.67	37.93	38.64	38.04													
39 KIRKLARELİ	5.071	1.146	302	5.915	6.217	38.940	8.140	4.028	43.052	33.951	13.129	47.080	48.63	33.12	88.38	42.29	50.65	34.87	46.28													
40 KIRŞEHİR	2.169	715	250	2.634	2.884																											

TABLO SS14- 4/a KAPSAMINDAKİ İŞYERİ SAYILARININ FAALİYET KOLLARINA VE İŞYERİ BÜYÜKLÜĞÜNE GÖRE DAĞILIMI
TABLE 14 - DISTRIBUTION OF THE WORK PLACE NUMBERS ACCORDING TO ACTIVITY BRANCHES AND WORK PLACE SIZE (4/a)

KASIM 2010

FAALİYET KODU	FAALİYET GRUPLARI (NACE SINIFLAMASINA GÖRE) (Branch of Activities)	İŞYERİ SAYISI Number of Work Places													Toplam Total
		İŞYERİ BÜYÜKLÜĞÜ (İşyerinde Çalıştırılan Sigortalı sayısı)Size of Work Places													
		1 Kişi	2-3 Kişi	4-6 Kişi	7-9 Kişi	10-19 Kişi	20-29 Kişi	30-49 Kişi	50-99 Kişi	100-249 Kişi	250-499 Kişi	500-749 Kişi	750-999 Kişi	1000+ Kişi	
01	BİTKİSEL VE HAYVANSAL ÜRETİM	3.867	2.862	1.479	642	1.005	332	253	131	54	6	3	0	1	10.635
02	ORMANCILIK VE TOMRUKÇULUK	534	477	369	148	232	91	109	126	62	6	0	0	0	2.154
03	BALIKÇILIK VE SU ÜRÜNLERİ YETİŞ.	214	214	128	65	110	32	29	9	4	0	0	0	0	805
05	KÖMÜR VE LİNYİT ÇIKARTILMASI	107	109	80	39	90	47	59	58	66	18	7	4	10	694
06	HAM PETROL VE DOĞALGAZ ÇIKARIMI	6	3	6	5	5	7	4	2	5	5	0	0	0	50
07	METAL CEVHERİ MADENCİLİĞİ	173	142	114	79	160	62	68	46	32	6	3	1	0	886
08	DİĞER MADENCİLİK VE TAŞ OCAKÇILIĞI	760	736	592	382	902	325	266	104	24	5	3	0	0	4.099
09	MADENCİLİĞİ DESTEKLEYİCİ HİZMET	36	33	19	20	44	15	11	7	6	0	0	0	0	191
10	GIDA ÜRÜNLERİ İMALATI	10.021	10.702	6.923	3.336	4.124	968	794	376	290	92	33	15	12	37.686
11	İÇECEK İMALATI	95	114	74	48	87	45	49	26	24	4	0	0	0	566
12	TÜTÜN ÜRÜNLERİ İMALATI	11	6	4	4	7	3	5	5	3	4	2	0	0	54
13	TEKSTİL ÜRÜNLERİ İMALATI	3.044	3.252	2.206	1.216	1.674	807	912	574	530	167	49	18	11	14.460
14	GİYİM EŞYALARI İMALATI	6.414	7.309	5.019	2.770	2.805	1.266	1.391	668	402	116	24	14	11	28.209
15	DERİ VE İLGİLİ ÜRÜNLER İMALATI	1.375	1.454	812	426	472	222	218	86	35	4	2	0	0	5.106
16	AĞAÇ, AĞAÇ ÜRÜNLERİ VE MANTAR ÜR.	4.243	3.346	1.519	560	672	233	152	65	31	12	1	1	0	10.835
17	KAĞIT VE KAĞIT ÜRÜNLERİ İMALATI	304	426	335	190	254	127	114	75	75	13	0	1	0	1.914
18	KAYITLI MEDYANIN BASILMASI VE COĞAL	2.268	2.463	1.631	767	829	252	210	68	61	8	1	0	0	8.556
19	KOK KÖMÜRÜ VE PETROL ÜRÜNLERİ İM.	46	73	80	52	70	16	18	4	3	1	0	2	2	349
20	KİMYASAL ÜRÜNLERİ İMALATI	862	1.029	677	379	552	216	217	103	95	30	9	2	2	4.283
21	ECZACILIK VE ECZİLİŞKİN MALZ.İMAL.	31	24	21	13	15	9	17	5	16	10	2	1	0	164
22	KAUÇUK VE PLASTİK ÜRÜNLER İMALATI	2.378	2.720	1.752	916	1.255	515	523	214	160	27	7	3	8	10.478
23	METALİK OLMAYAN ÜRÜNLER İMALATI	2.855	3.022	1.676	746	1.471	635	636	335	213	58	17	3	5	11.672
24	ANA METAL SANAYİ	2.015	2.076	1.471	701	1072	440	380	204	134	51	16	5	6	8.571
25	FABRİK METAL ÜRÜNLERİ(MAK.TEC.HAR)	7.638	7.852	5.010	2.537	3.069	1.160	1.126	495	345	83	16	5	5	29.341
26	BİLGİSAYAR, ELEKTRONİK VE OPTİK ÜR.	64	637	346	166	195	84	95	56	40	13	6	0	3	2.282
27	ELEKTRİK TECHİZAT İMALATI	1.103	1.198	772	385	538	205	184	67	70	12	5	2	12	4.553
28	MAKİNE VE EKİPMAN İMALATI	3.631	3.991	2.995	1.247	1.524	535	495	184	116	21	9	6	9	14.363
29	MOTORLU KARA TAŞITI VE RÖMÖRK İM.	637	627	380	195	255	119	117	76	74	27	8	3	10	2.528
30	DİĞER ULAŞIM ARAÇLARI İMALATI	319	289	147	73	127	51	56	54	35	9	3	3	4	1.167
31	MOBİLYA İMALATI	5.283	4.492	2.021	846	1.005	375	305	121	56	14	6	0	1	14.527
32	DİĞER İMALATLAR	1.644	1.577	758	346	399	111	100	26	14	6	0	1	0	4.982
33	MAKİNE VE EKİPMAN KURULUMU VE ONAR.	7.316	6.172	2.960	1.243	1.462	564	470	203	90	25	9	3	7	20.520
35	ELK.GAZ.BUHAR VE HAVA.SİS.ÜRET.DAĞT.	35.384	3.277	1.351	530	754	252	212	130	39	21	5	1	1	41.957
36	SUYUN TOPLANMASI ARITILMASI VE DAĞT.	314	260	157	109	182	63	66	40	16	10	1	0	0	1.220
37	KANALİZASYON	44	66	32	24	37	20	19	12	3	0	0	0	0	248
38	ATIK MADDELERİN DEĞERLENDİRİLMESİ	404	454	450	317	492	197	174	156	76	19	2	0	0	2.741
39	YİLEŞTİRME VE DİĞER ATIK YÖN.HİZ	59	96	36	14	26	9	6	10	4	0	0	0	0	213
41	BİNA İNŞAATI	30.852	28.127	18.744	10.827	9.599	2.498	1.780	996	562	152	33	21	10	104.161
42	BİNA DIŞI YAPILARIN İNŞAATI	2.743	3.099	2.264	1.258	1.783	776	863	636	378	128	26	6	10	13.972
43	ÖZEL İNŞAAT FAALİYETLERİ	11.933	11.934	7.336	3.353	3.845	1.274	995	626	310	40	8	4	5	41.663
45	TOPTAN VE PER.TİC.VE MOT.TAŞIT.ON.	9.703	6.810	2.769	1.050	1.083	294	218	52	21	3	0	1	1	22.002
46	TOPTAN TİC.(MOT.TAŞIT.ONAR.HARİÇ)	28.073	26.979	14.996	6.215	5.800	1.663	1.135	342	151	26	3	0	0	85.383
47	PERAKENDE TİC.(MOT.TAŞIT.ONAR.HARİÇ)	87.110	71.858	35.522	11.516	12.843	3.142	1.842	607	240	38	6	3	1	224.728
49	KARA TAŞIMA VE BORU HATTI TAŞI.	44.184	22.792	9.644	4.204	5.726	1.916	1.384	519	304	87	15	2	7	90.784
50	SU YOLU TAŞIMACILIĞI	560	508	269	160	323	105	70	34	19	13	2	0	0	2.063
51	HAVAYOLU TAŞIMACILIĞI	18	24	18	6	16	9	8	10	4	1	2	0	2	118
52	TAŞIMA İÇİN DEPOLAMA VE DESTEK.FA.	3.915	3.520	2.431	1.259	1.693	588	554	321	204	38	9	3	6	14.541
53	POSTA VE KURYE FAALİYETLERİ	410	355	236	105	159	44	17	19	18	5	1	0	0	1.389
55	KONAKLAMA	2.380	3.025	2.254	970	1.163	361	356	251	268	75	5	3	0	11.111
56	YİYECEK VE İÇECEK HİZMETİ FAAL.	23.946	17.371	8.784	3.953	4.938	1.370	845	318	118	20	8	1	2	61.674
58	YAYINCILIK FAALİYETLERİ	353	409	286	143	177	51	34	21	14	2	2	1	0	1.493
59	SİNEMA FİLMİ VE SES KAYDI YAYINCIL.	345	378	245	143	172	68	64	8	5	2	0	0	0	1.430
60	PROGRAMCILIK VE YAYINCILIK FAAL.	128	111	74	36	50	20	19	4	5	2	0	0	0	446
61	TELEKOMÜNİKASYON	721	368	125	95	75	32	22	8	4	3	0	0	0	1.413
62	BİLGİSAYAR PROGRAMLAMA VE DANIŞ.	1.222	857	507	252	282	111	121	66	31	6	1	0	0	3.496
63	BİLGİ HİZMET FAALİYETLERİ	363	273	176	78	168	97	108	109	82	11	1	0	2	1.468
64	FINANSAL HİZMET (SİG.VE EMEK.HAR.)	1.016	1.653	1.030	636	1.821	271	77	46	40	11	5	1	7	6.816
65	SİGORTA REAS.EMEKL.FONL.(ZOR.S.G.HARİÇ)	1.580	1.474	653	272	209	49	36	28	16	6	0	0	0	4.325
66	FINANS.VE SİG.HİZ.İÇİN YARD.FAAL.	2.400	2.441	1.144	376	259	76	54	34	11	2	0	0	0	6.797
68	GAYRİMENKUL FAALİYETLERİ	2.629	1.333	394	141	101	29	19	5	0	0	0	0	0	4.651
69	HUKUKİ VE MUHASEBE FAALİYETLERİ	11.921	12.386	5.497	1.454	565	93	86	30	8	0	0	0	0	32.047
70	İDARI DANIŞMANLIK FAALİYETLERİ	9.810	9.334	5.289	2.324	2.417	868	767	396	236	69	24	9	12	31.557
71	MİMARLIK VE MÜHENDİSLİK FAALİYET.	4.614	4.144	2.278	1.021	1.155	327	208	94	55	13	2	0	0	13.911
72	BİLİMSEL ARAŞTIRMA VE GELİŞ.FAAL.	66	76	44	29	32	11	13	6	3	2	0	1	0	283
73	REKLAMCILIK VE PAZAR ARAŞTIRMASI	1.413	1.426	797	376	329	123	139	65	36	10	5	2	1	4.722
74	DİĞER MESLEKİ,BİLİM.VE TEK.FAAL.	1.501	1.138	397	152	92	29	18	4	0	0	1	0	0	3.332
75	VETERİNERLİK HİZMETLERİ	1.247	599	230	125	179	89	47	41	30	5	1	0	0	2.593
77	KİRALAMA VE LEASİNG FAALİYETLERİ	3.620	1.737	900	398	415	106	99	40	19	4	0	0	1	7.339
78	İSTİHDAM FAALİYETLERİ	41	27	21	15	21	7	7	6	7	2	0	1	1	153
79	SEYAHAT AÇENTESİ,TUR.OPER.REZ.HİZ	2.129	1.868	964	407	400	145	109	41	23	8	0	1	0	6.096
80	GÜVENLİK VE SORUŞTURMA FA.	4.584	3.329	2.512	1.187	1.575	594	585	483	179	47	16	0	5	15.096
81	BİNA VE ÇEVRE DÜZENLEME FA.	19.359	5.431	2.818	1.162	1.404	528	447	391	193	45	8	5	3	31.794
82	BÜRO YÖNETİMİ,BÜRO DESTEĞİ FAAL.	12.358	9.521	4.891	1.893	2.122	637	557	200	147	39	7	3	3	32.468
84	KAMU YÖN.VE SAVUNMA,ZOR.SOS.GÜV.	82	74	84	55	122	48	57	17	5	1	2	0	0	551
85	EGİTİM	3.907	5.005	4.480	2.637	4.350	1.763	1.349	775	442	110	21	7	10	24.856
86	İNSAN SAĞLIĞI HİZMETLERİ	7.052	3.443	1.469	760	1.403	624	450	336	344	113	15	6	5	16.020
87	YATILI BAKIM FAALİYETLERİ	250	188	229	110	227	80	36	26	11	3	0	0	0	1.160
88	SOSYAL HİZMETLER	399	751	678	320	390	102	51	18	9	0	2	0	0	2.720
90	YARATICI SANATLAR,EGLENCE FAAL.	292	235	119	58	58	33	30	15	13	3	1	0	0	857
91	KÜTÜPHANE,ARŞİV VE MÜZELER	46	30	22	9	14	3	4	3	1	0	1	0	0	133
92	KUMAR VE MÜŞTEREK BAHİS FAAL.	3.768	2.102	738	302	311	75	42	14	6	1	0	0	0	7.359
93	SPOR, EGLENCE VE DİNLENCE FAAL.	2.314	1.533	679	316	346	102	128	61	19	3	0	0	0	5.901
94	ÜYE OLUNAN KURULUŞ FAALİYETLERİ	3.535	2.559	1.177	384	372	108	79	47	9	4	1	0	0	8.275
95	BİLGİSAYAR VE KİŞİSEL EV EŞYA.ON.	4.161	3.215	1.606	685	833	276	194	78	56	17	5	1	0	11.127
96	DİĞER HİZMET FAALİYETLERİ	12.993	8.116	3.888	1.582	1.835	617	608	489	312	80	26	5	8	30.559
97	EV İÇİ ÇALIŞANLARIN FAALİYET														

TABLO SS15 - 4/a KAPSAMINDAKİ ZORUNLU SİGORTALI SAYILARININ FAALİYET KOLLARINA VE İŞYERİ BÜYÜKLÜĞÜNE GÖRE DAĞILIMI
TABLE 15 - COMPULSORY INSURED PERSON NUMBERS ACCORDING TO ACTIVITY BRANCHES AND WORK PLACE SIZE (4/a)

KASIM 2010

FAALİYET KODU	FAALİYET GRUPLARI (NACE SINIFLAMASINA GÖRE) (Branch of Activities)	ZORUNLU SİGORTALI SAYISI Number of Compulsory Insured Person														Toplam Total
		İŞYERİ BÜYÜKLÜĞÜ (İşyerinde Çalıştırılan Sigortalı sayısı) Size of Work Places														
		1 Kişi	2-3 Kişi	4-6 Kişi	7-9 Kişi	10-19 Kişi	20-29 Kişi	30-49 Kişi	50-99 Kişi	100-249 Kişi	250-499 Kişi	500-749 Kişi	750-999 Kişi	1000+ Kişi		
01	BİTKİSEL VE HAYVANSAL ÜRETİM	3.867	6.779	7.052	5.074	13.412	7.882	9.820	8.841	7.859	2.095	1.920	0	1.603	76.204	
02	ORMANCILIK VE TOMRUKÇULUK	534	1142	1766	1165	3.130	2.193	4.140	8659	8678	1919	0	0	0	33.326	
03	BALIKÇILIK VE SU ÜRÜNLERİ YETİŞ.	214	519	617	505	1.429	759	1151	669	442	0	0	0	0	6.305	
05	KÖMÜR VE LİNYİT ÇIKARTILMASI	107	266	379	305	1.282	1.099	2.221	4.215	9.946	5.673	4.471	3.697	18.978	52.843	
06	HAM PETROL VE DOĞALGAZ ÇIKARIMI	8	9	30	40	76	174	148	128	826	1.732	0	0	0	3.171	
07	METAL CEVHERİ MADENCİLİĞİ	173	344	530	625	2.148	1.518	2.564	3.203	4.890	1.793	1.797	791	0	20.376	
08	DİĞER MADENCİLİK VE TAŞ OCAKÇILIĞI	760	1.810	2.879	3.031	12.045	7.755	9.964	7.019	3.693	1.740	1.920	0	0	52.616	
09	MADENCİLİĞİ DESTEKLEYİCİ HİZMET	36	80	89	160	608	374	386	459	1001	0	0	0	0	3.193	
10	GIDA ÜRÜNLERİ İMALATI	10.021	25.682	33.289	26.289	53.979	22.904	30.135	25.792	45.019	32.356	20.335	12.819	16.123	354.743	
11	İÇECEK İMALATI	95	271	361	375	1.243	1.116	1.904	1.970	3.644	1.052	0	0	0	12.031	
12	TÜTÜN ÜRÜNLERİ İMALATI	11	15	21	30	98	72	195	356	498	1.308	1.349	0	0	3.953	
13	TEKSTİL ÜRÜNLERİ İMALATI	3.044	7.532	10.665	9.641	22.771	19.492	35.719	40.970	80.612	57.966	29.810	16.355	15.990	350.867	
14	GİYİM EŞYALARI İMALATI	6.414	17.569	24.253	21.939	38.161	30.344	53.343	46.701	60.085	39.616	14.431	11.975	17.426	382.257	
15	DERİ VE İLGİLİ ÜRÜNLER İMALATI	1.375	3.434	3.903	3.374	6.426	5.321	8.294	6.090	4.669	1.303	1.219	0	0	45.408	
16	AGAÇ,AGAÇ ÜRÜNLERİ VE MANTAR ÜR.	4.243	7.871	7.208	4.396	8.896	5.516	5.744	4.761	4.597	4.100	637	779	0	58.748	
17	KAĞIT VE KAĞIT ÜRÜNLERİ İMALATI	304	1.022	1.632	1.494	3.501	3.087	4.417	5.351	11.436	3.866	0	966	0	37.076	
18	KAYITLI MEDYANIN BASILMASI VE ÇOGAL.	2.266	5.925	7.849	6.028	10.897	6.012	8.024	4.727	8.825	2.494	527	0	0	63.574	
19	KOK KÖMÜRÜ VE PETROL ÜRÜNLERİ İM.	48	183	293	409	962	376	673	265	412	410	0	1.697	2.414	8.142	
20	KİMYASAL ÜRÜNLERİ İMALATI	862	2.471	3.803	2.976	7.359	5.167	8.298	7.306	14.642	10.730	5.373	1.633	4.392	75.012	
21	ECZACILIK VE ECZ.İLİŞKİN MALZ.İMAL.	31	58	102	102	202	210	660	371	2.619	3.534	1070	759	0	9.718	
22	KAUÇUK VE PLASTİK ÜRÜNLER İMALATI	2.379	6.523	8.484	7.282	16.892	12.424	19.970	15.088	23.666	8.528	4.082	2.582	12.573	140.473	
23	METALİK OLMAYAN ÜRÜNLER İMALATI	2.855	7.219	8.039	5.892	19.928	15.259	24.435	22.322	32.132	20.037	10.781	2.594	7.708	179.201	
24	ANA METAL SANAYİ	2.015	4.976	7.090	5.549	14.570	10.577	14.341	14.311	20.507	17.320	9.709	4.231	18.433	143.579	
25	FABRİK.METAL ÜRÜNLERİ(MAK.TEC.HAR)	7.638	18.792	24.104	19.931	41.409	27.667	43.121	35.038	52.379	27.480	9.676	4.508	7.643	319.386	
26	BİLGİSAYAR, ELEKTRONİK VE OPTİK ÜR.	641	1.497	1.670	1.300	2.652	2.008	3.637	3.991	5.798	4.526	3.900	0	5.859	37.479	
27	ELEKTRİKLi TECHİZAT İMALATI	1.103	2.869	3.724	3.019	7.213	4.977	7.067	4.838	10.816	4.009	2.895	1.779	24.781	79.090	
28	MAKİNE VE EKİPMAN İMALATI	3.631	9.627	12.507	9.842	20.720	12.805	18.880	12.943	17.126	6.699	5.245	5.155	15.314	150.494	
29	MOTORLU KARA TAŞITI VE RÖMÖR İM.	637	1.458	1.844	1.541	3.499	2.875	4.611	5.374	11.623	8.896	4.756	2.600	30.677	80.389	
30	DİĞER ULAŞIM ARAÇLARI İMALATI	319	692	706	564	1.795	1.239	2.177	3.664	5.025	3.117	1.776	2.624	7.924	31.564	
31	MOBİLYA İMALATI	5.283	10.587	9.597	6.636	13.399	8.859	11.899	8.462	8.343	4.762	3.695	0	3538	95.600	
32	DİĞER İMALATLAR	1.644	3.729	3.645	2.713	5.425	2.650	3.806	1.805	2.125	1.905	0	797	0	30.244	
33	MAKİNE VE EKİPMAN KURULUMU VE ONAR.	7.316	14.537	14.058	9.763	19.512	13.498	18.043	13.925	13.138	8.298	3.131	2.495	12.734	150.448	
35	ELK.GAZ.BUHAH VE HAVA.SİS.ÜRET.DAĞT.	35.384	7.467	6.332	4.156	10.111	6.002	8.022	8.936	5.454	7.252	2.906	837	1251	104.110	
36	SUYUN TOPLANMASI ARITILMASI VE DAĞT.	314	635	746	862	2.483	1.489	2.530	2.794	2.641	3.824	660	0	0	18.978	
37	KANALİZASYON	44	159	160	187	485	486	370	828	366	0	0	0	0	3.085	
38	ATIK MADDELERİN DEĞERLENDİRİLMESİ	404	1.107	2.224	2.515	6.651	4.690	6.677	10.847	10.753	6.688	1.079	0	0	53.636	
39	İYİLEŞTİRME VE DİĞER ATIK YÖN.HİZ.	53	111	185	115	374	210	213	704	650	0	0	0	0	2.615	
41	BİNA İNŞAATI	30.852	67.264	90.586	85.882	124.885	59.274	66.877	67.699	85.661	52.617	20.012	17.562	15.077	784.248	
42	BİNA DIŞI YAPILARIN İNŞAATI	2.743	7.470	10.976	9.991	24.253	18.590	32.839	43.386	57.737	44.019	15.286	6.912	16.885	291.087	
43	ÖZEL İNŞAAT FAALİYETLERİ	11.933	28.648	35.274	26.387	51.640	30.412	37.442	43.039	44.508	13.375	4.634	3.551	8.390	339.033	
45	TOPTAN VE PER.TİC.VE MOT.TAŞIT.ON.	9.703	15.895	13.091	8.230	14.179	7.066	8.242	3.762	3.039	1.141	0	802	1.022	86.172	
46	TOPTAN TİC.(MOT.TAŞIT.ONAR.HARİC)	28.073	64.298	71.516	48.869	76.632	39.444	43.371	23.249	21.734	8.369	1.817	0	0	427.372	
47	PERAKENDE TİC.(MOT.TAŞIT.ONAR.HARİC)	87.110	169.908	167.368	89.880	168.286	74.189	68.947	41.066	33.983	13.101	3.317	2.430	1272	920.857	
49	KARA TAŞIMA VE BORU HATTI TAŞI.	44.184	52.828	46.037	33.090	76.382	45.479	52.475	35.505	46.147	29.915	8.974	1.536	11.162	483.714	
50	SU YOLU TAŞIMACILIĞI	560	1.213	1.280	1.281	4.500	2.461	2.563	2.332	2.865	5.030	1.219	0	0	25.304	
51	HAVAYOLU TAŞIMACILIĞI	18	58	89	47	223	210	300	745	721	273	1.107	0	2.164	5.955	
52	TAŞIMA İÇİN DEPOLAMA VE DESTEK.FA.	3.915	8.408	11.791	9.907	23.023	14.062	21.248	22.460	30.667	12.774	5.556	2.510	13.893	180.215	
53	POSTA VE KÜRVE FAALİYETLERİ	410	852	1.130	829	2.051	1.050	1.433	1.257	2.647	1.563	591	0	0	13.813	
56	KONAKLAMA	2.380	7.361	10.722	7.592	15.404	8.620	13.722	18.022	41.919	24.719	3.051	2.573	0	156.085	
57	YİYECEK VE İÇECEK HİZMETİ FAAL.	23.946	41.036	41.970	31.170	65.315	32.474	31.440	21.072	17.404	6.691	4.941	934	2.821	321.214	
58	YAYIMCILIK FAALİYETLERİ	353	1003	1389	1115	2311	1236	1277	1456	2090	707	1159	931	0	15.027	
59	SİNEMA FİLMİ VE SES KAYDI YAYIMCILI.	345	917	1.176	1145	2.388	1.660	2.425	614	763	558	0	0	0	11.992	
60	PROGRAMCILIK VE YAYINCILIK FAAL.	126	263	348	293	504	721	299	854	864	0	0	0	0	4.947	
61	TELEKOMÜNİKASYON	721	847	609	420	1006	738	862	577	591	1171	0	0	0	7.542	
62	BİLGİSAYAR PROGRAMLAMA VE DANIŞ.	1.222	2.018	2.455	1.964	3.789	2.624	4.587	4.599	4.911	1.917	600	0	0	30.686	
63	BİLGİ HİZMET FAALİYETLERİ	363	659	846	618	2.314	2.360	4.094	7.571	11.797	3.642	723	0	2.996	37.985	
64	FİNANSAL HİZMET.(SİG.VE EMEK.HAR.)	1.018	3.966	4.940	6.734	24.097	6.262	2.911	3.143	6.000	4.215	3.286	936	14.163	81.670	
65	SİGORTA REAS.EMEKL.FONL(ZOR.S.G.HARİC)	1.580	3.507	3.071	2.148	2.291	1.211	1.381	1.981	2.758	2.143	0	0	0	22.501	
66	FİNANS.VE SİG.HİZ.İÇİN YARD.FAAL.	2.400	5.783	5.397	2.923	3370	1.815	2.021	2.237	1.577	728	0	0	0	28.251	
68	GAYRİMENKUL FAALİYETLERİ	2.629	3.078	1.870	1.104	1.302	685	675	338	0	0	0	0	0	11.681	
69	HUKUKİ VE MUHASEBE FAALİYETLERİ	11.921	29.801	25.659	11.267	7.195	2.282	3.321	2.036	1.187	1.701	0	0	0	96.370	
70	İDARİ DANIŞMANLIK FAALİYETLERİ	9.810	22.267	25.292	18.192	32.418	20.780	29.150	27.697	35.549	24.151	14.654	7.667	26.294	293.897	
71	MİMARLIK VE MÜHENDİSLİK FAALİYETİ	4.614	9.849	10.870	7.960	15.640	7.604	7.918	6.409	8.292	4.577	1.132	0	0	84.865	
72	BİLİMSEL ARAŞTIRMA VE GELİŞ.FAAL.	66	179	213	227	423	252	473	456	576	713	0	935	0	4.513	
73	REKLAMCILIK VE PAZAR ARAŞTIRMASI	1.413	3.396	3.808	2.943	4.276	2.930	5.423	4.351	5.406	3.207	2.559	1.770	1.398	42.880	
74	DİĞER MESLEKİ,BİLİM.VE TEK.FAAL.	1.501	2.669	1.858	1.182	1.177	672	695	308	0	0	532	0	0	10.594	
75	VETERİNERLİK HİZMETLERİ	1.247	1.373	1.114	976	2.460	2.166	1.813	2.994	4.615	1.603	592	0	0	20.953	
77	KİRALAMA VE LEASİNG FAALİYETLERİ	3.620	4.051	4.365	3.105	5.516	2.543	3.835	2.671	2.777	1.554	0	0	1.433	35.470	
78	İSTİHDAM FAALİYETLERİ	41	63	102	113	291	174	135	410	1076	887	0	857	2.283	6.432	
79	SEYAHAT ACENTESİ,TUR OPER.REZ.HİZ	2.129	4.420	4.597	3.202	5.216	3.453	4.117	2.933	3.611	2.434	0	879	0	36.991	
80	GÜVENLİK VE SORUŞTURMA FA.	4.584	8.249	11.920	9.315	21.172	14.180	22.119	32.830	25.733	16.523	9.285	0	6.223	182.133	
81	BİNA VE ÇEVRE DÜZENLEME FA.	19.359	12.785	13.405	9.097	18.714	12.502	16.924	26.643	28.219	15.271	4.746	4.073	3.819	185.557	
82	BÜRO YÖNETİMİ,BÜRO DESTEĞİ FAAL.	12.358	22.506</													

TABLO SS16- 4/a KAPSAMINDAKİ İŞYERİ SAYILARI BÜYÜKLÜKLERİNİN İLLERE GÖRE DAĞILIMI

TABLE 16- WORK PLACE NUMBERS ACCORDING TO ITS SIZE IN THE PROVINCES (4/a)

KASIM 2010

İL KODU	İLLER Provinces	İŞYERİ SAYISI Number of Work Places											Toplam Total		
		İŞ YERİ BÜYÜKLÜĞÜ (İşyerinde Çalıştırılan Sigortalı sayısı) Size of Work Places													
		1 Kişi	2-3 Kişi	4-6 Kişi	7-9 Kişi	10-19 Kişi	20-29 Kişi	30-49 Kişi	50-99 Kişi	100-249 Kişi	250-499 Kişi	500-749 Kişi		750-999 Kişi	1000+ Kişi
1	ADANA	11.097	8.091	4.144	1.811	1.980	671	668	312	166	45	15	2	3	29.005
2	ADYAMAN	1.381	845	494	236	607	136	97	58	39	11	1	0	0	3.905
3	AFYONKARAHİSAR	3.468	2.467	1.298	489	922	241	217	95	61	13	2	0	0	9.273
4	AĞRI	490	393	221	78	234	65	44	25	19	5	3	0	0	1.577
5	AMASYA	1.662	1.217	610	215	474	109	71	48	28	4	1	1	0	4.440
6	ANKARA	36.093	28.458	16.892	8.415	8.033	2.806	2.068	1.065	641	184	61	16	23	104.755
7	ANTALYA	18.730	13.918	7.152	3.289	3.059	924	734	470	335	113	11	5	2	48.742
8	ARTVIN	1.060	662	323	130	254	67	47	28	12	3	0	2	0	2.588
9	AYDIN	8.808	5.499	2.716	1.073	1.029	293	225	129	66	16	1	3	2	19.860
10	BALIKESİR	8.564	6.232	3.216	1.267	1.244	380	337	159	68	15	4	0	2	21.488
11	BİLECİK	1.663	898	466	188	204	56	73	43	23	18	3	3	1	3.639
12	BİNGÖL	302	340	208	105	232	55	39	29	16	4	1	0	0	1.331
13	BİTLİS	761	440	274	106	219	51	44	31	11	6	0	0	0	1.943
14	BOLU	2.101	1.495	825	359	370	129	98	54	35	9	2	0	2	5.479
15	BURDUR	1.842	1.286	678	246	326	104	65	50	18	2	1	0	0	4.618
16	BURSA	18.171	14.633	8.278	3.900	3.735	1.471	1.324	649	451	115	35	11	15	52.788
17	ÇANAKKALE	4.220	3.082	1.554	568	494	142	111	53	27	8	2	1	2	10.264
18	ÇANKIRI	1.083	617	349	98	207	49	54	29	15	7	0	0	1	2.509
19	ÇORUM	2.792	1.996	973	348	742	156	124	77	30	9	2	0	0	7.249
20	DENİZLİ	6.987	5.132	2.777	1.252	1.317	493	411	192	142	32	2	2	2	18.741
21	DIYARBAKIR	4.000	1.772	943	433	1.474	392	348	162	86	19	4	0	1	9.634
22	EDİRNE	3.277	2.082	1.106	440	383	124	94	63	35	3	2	1	1	7.611
23	ELAZIĞ	2.034	1.157	564	190	897	207	170	66	46	12	4	0	0	5.347
24	ERZİNCAN	824	725	361	155	310	82	52	40	15	8	1	0	0	2.573
25	ERZURUM	2.789	1.786	1.049	393	946	210	174	111	58	11	4	1	0	7.532
26	ESKİŞEHİR	6.136	4.185	2.243	958	983	300	261	162	102	26	11	4	8	15.379
27	GAZİANTEP	9.030	5.720	2.956	1.390	1.230	445	409	253	159	40	14	4	3	21.653
28	GİRESUN	2.178	1.692	888	350	686	169	94	40	25	7	0	0	1	6.130
29	GÜMÜŞHANE	632	434	247	89	151	30	28	18	4	4	0	0	0	1.637
30	HAKKARİ	238	261	165	51	137	31	27	21	9	5	1	0	0	946
31	HATAY	5.503	4.514	2.357	1.062	990	351	275	134	80	19	6	1	2	15.294
32	ISPARTA	2.630	1.891	972	396	394	133	97	57	30	5	3	1	0	6.609
33	MERSİN	10.231	7.019	3.664	1.625	1.658	556	455	240	134	21	4	0	0	25.607
34	İSTANBUL	124.975	107.079	62.451	28.844	28.066	10.016	8.252	3.905	2.348	617	137	56	75	376.821
35	İZMİR	35.650	26.411	13.858	6.058	6.024	2.123	1.783	948	538	126	34	9	6	93.568
36	KARS	817	527	276	109	214	61	42	19	14	5	0	1	0	2.085
37	KASTAMONU	2.387	1.458	754	232	492	125	107	38	26	8	0	0	0	5.627
38	KAYSERİ	8.795	5.281	2.936	1.384	1.321	526	415	238	120	30	12	5	5	21.068
39	KIRKLARELİ	2.549	1.781	870	333	346	116	103	59	36	13	6	3	2	6.217
40	KİRŞEHİR	1.157	769	405	122	261	69	68	18	13	1	0	0	1	2.884
41	KOCAELİ	10.440	8.249	4.789	2.163	2.470	990	932	493	330	110	26	10	9	31.011
42	KONYA	12.292	8.389	4.554	1.997	2.017	691	597	290	136	28	6	5	2	31.004
43	KÜTAHYA	3.431	2.176	1.052	353	817	202	166	108	58	19	6	0	2	8.390
44	MALATYA	3.261	1.973	991	368	1.120	226	210	91	63	12	3	2	1	8.321
45	MANİSA	8.103	5.958	2.947	1.196	1.129	398	316	198	146	32	9	4	11	20.447
46	K.MARAS	3.969	2.067	964	307	1.171	285	226	157	90	36	8	4	3	9.287
47	MARDİN	711	559	381	234	649	200	145	40	24	6	0	1	1	2.951
48	MUĞLA	10.943	7.576	3.511	1.318	1.280	407	247	144	100	12	2	0	0	25.540
49	MÜŞ	421	303	191	102	240	46	40	20	15	3	2	0	1	1.384
50	NEVŞEHİR	1.796	1.149	470	160	490	131	87	50	26	3	0	0	0	4.362
51	NİĞDE	1.792	894	352	136	412	93	66	36	27	3	3	0	0	3.814
52	ORDU	3.906	2.826	1.247	416	892	222	150	65	34	10	1	0	0	9.769
53	RİZE	1.913	1.292	604	226	588	142	90	57	52	6	1	0	0	4.971
54	SAKARYA	5.612	4.111	2.397	971	989	339	277	166	99	19	5	5	4	14.994
55	SAMSUN	6.236	5.068	2.922	1.204	1.203	379	283	183	60	16	4	1	0	17.559
56	SİİRT	442	356	216	121	276	67	38	19	21	2	1	0	0	1.559
57	SİNOP	1.233	945	396	162	279	65	57	30	6	3	1	0	1	3.178
58	SİVAS	2.752	1.874	956	357	843	181	152	81	49	16	3	0	1	7.265
59	TEKİRDAĞ	5.874	4.268	2.431	1.054	1.059	370	446	252	232	70	6	5	9	16.076
60	TOKAT	2.403	1.649	841	368	659	160	114	63	32	9	1	0	0	6.299
61	TRABZON	5.291	3.533	1.625	544	1.653	407	281	133	61	14	2	0	0	13.544
62	TUNCELİ	302	247	134	41	108	21	27	8	3	1	0	0	0	892
63	URFA	2.080	1.555	767	364	1.377	316	192	100	64	17	4	2	3	6.841
64	UŞAK	2.668	1.759	878	279	613	173	101	69	32	13	1	0	0	6.586
65	VAN	1.575	1.074	608	303	749	211	146	70	46	13	6	1	0	4.802
66	YOZGAT	1.701	1.175	591	199	479	93	82	53	29	4	0	0	2	4.408
67	ZONGULDAK	3.588	2.610	1.482	595	569	188	145	76	73	14	5	0	5	9.350
68	AKSARAY	1.584	1.073	534	224	582	136	75	35	22	3	1	0	1	4.270
69	BAYBURT	364	245	135	36	81	11	17	8	4	0	0	0	0	901
70	KARAMAN	1.133	833	392	128	400	89	75	32	24	4	4	2	2	3.118
71	KIRIKKALE	1.376	998	484	208	216	82	63	32	19	3	2	1	0	3.484
72	BATMAN	638	481	354	202	590	155	104	58	29	11	1	0	0	2.623
73	ŞIRNAK	222	226	150	79	295	111	60	30	25	7	1	0	0	1.210
74	BARTIN	1.114	733	355	142	239	61	43	31	17	7	2	0	0	2.744
75	ARDAHAN	318	241	127	64	71	16	14	8	8	2	0	0	0	869
76	İĞDIR	394	286	170	71	156	42	37	20	6	2	0	0	0	1.184
77	YALOVA	1.846	1.328	663	298	268	99	73	35	19	5	0	3	0	4.637
78	KARABÜK	1.875	1.182	508	229	232	66	62	39	19	2	1	1	2	4.218
79	KİLİS	339	240	139	59	110	27	24	18	4	0	0	0	0	960
80	OSMANIYE	1.618	1.071	473	207	662	147	90	69	44	10	0	0	0	4.391
81	DÜZCE	1.554	1.268	713	310	578	156	154	104	53	14	2	4	2	4.912
	TOPLAM	476.217	358.085	196.007	86.582	101.256	32.665	26.613	13.759	8.282	2.160	510	183	222	1.302.541

TABLE 17 - COMPULSORY INSURED PERSON NUMBERS ACCORDING TO WORK PLACE SIZE IN THE PROVINCES (4/a)

KASIM 2010

İL KODU	İLLER Provinces	ZORUNLU SİGORTALI SAYISI Number of Compulsory Insured Person													Toplam Total
		İŞ YERİ BÜYÜKLÜĞÜ (İşyerinde Çalıştırılan Sigortalı sayısı) Size of Work Places													
		1 Kişi	2-3 Kişi	4-6 Kişi	7-9 Kişi	10-19 Kişi	20-29 Kişi	30-49 Kişi	50-99 Kişi	100-249 Kişi	250-499 Kişi	500-749 Kişi	750-999 Kişi	1000+ Kişi	
1	ADANA	11.096	19.155	19.688	14.248	26.801	16.046	25.548	21.175	25.099	15.144	9.067	1.735	4.100	208.902
2	ADIYAMAN	1.381	2.006	2.376	1.858	7.811	3.276	3.548	3.886	5.945	3.325	553	0	0	35.965
3	AFYONKARAHİSAR	3.468	5.841	6.145	3.844	11.919	5.739	8.279	6.537	8.849	4.079	1.114	0	0	65.814
4	AĞRI	490	921	1057	619	3.073	1.547	1.655	1.751	3.192	1.573	1.924	0	0	17.802
5	AMASYA	1.662	2.872	2.915	1.680	6.088	2.562	2.611	3.259	4.109	1.359	534	824	0	30.475
6	ANKARA	36.099	67.765	81.213	66.357	107.488	66.641	78.143	74.144	93.258	62.033	36.702	13.696	75.958	859.497
7	ANTALYA	18.732	32.909	34.171	25.853	40.596	22.009	27.874	33.015	51.159	38.400	6.975	4.217	2.677	338.587
8	ARTVİN	1.060	1.550	1.507	1.017	3.322	1.589	1.774	1.906	2.103	1.132	0	1.759	0	18.719
9	AYDIN	8.807	12.869	12.895	8.412	13.769	6.935	8.667	8.431	10.060	5.422	679	2.613	2.693	102.252
10	BALIKESİR	8.564	14.737	15.339	9.957	16.589	9.082	12.864	10.782	9.921	4.871	2.289	0	3.224	118.219
11	BİLECİK	1.663	2.121	2.216	1.456	2.738	1.332	2.772	3.000	3.847	6.380	1.797	2.617	1.605	33.544
12	BİNGÖL	302	810	996	830	2.935	1.292	1.507	2.040	2.506	1.402	570	0	0	15.190
13	BİTLİS	761	1.032	1.321	836	2.801	1.189	1.669	2.001	1.670	1.938	0	0	0	15.218
14	BOLU	2.101	3.526	3.926	2.814	4.913	3.042	3.737	3.751	5.640	3.086	1.189	0	3.351	41.076
15	BURDUR	1.842	3.019	3.192	1.932	4.384	2.428	2.498	3.452	2.663	678	575	0	0	26.663
16	BURSA	18.179	34.839	39.539	30.686	50.427	35.234	50.716	45.626	68.298	38.704	21.286	9.388	34.305	477.227
17	ÇANAKKALE	4.218	7.302	7.312	4.445	6.575	3.416	4.116	3.709	4.186	2.643	1.109	929	4.673	54.633
18	ÇANKIRI	1.083	1.465	1.654	754	2.699	1.170	2.111	1.933	1.998	2.429	0	0	1.117	18.413
19	ÇORUM	2.792	4.727	4.573	2.732	9.591	3.643	4.805	5.122	4.171	2.850	1.415	0	0	46.221
20	DENİZLİ	6.986	12.228	13.257	9.855	17.633	11.789	15.733	13.485	21.339	11.076	1.208	1.692	3.560	139.841
21	DİYARBAKIR	4.000	4.204	4.514	3.417	19.517	9.409	13.265	10.997	12.759	6.114	2.294	0	1.006	91.496
22	EDİRNE	3.277	4.946	5.225	3.453	5.088	2.921	3.572	4.535	5.474	1.115	1.086	750	1.745	43.187
23	ELAZIĞ	2.034	2.713	2.705	1.513	11.649	4.900	6.396	4.549	6.786	4.154	2.506	0	0	49.905
24	ERZİNCAN	824	1.705	1.726	1.231	4.064	1.963	1.954	2.875	2.363	2.659	723	0	0	22.087
25	ERZURUM	2.789	4.222	4.960	3.106	12.263	4.957	6.635	7.630	8.781	3.488	2.412	753	0	61.996
26	ESKİŞEHİR	6.135	9.911	10.682	7.522	13.134	7.136	9.830	11.143	15.927	8.319	7.351	3.751	12.650	123.491
27	GAZİANTEP	9.029	13.515	14.092	10.943	16.506	10.678	15.613	17.679	24.099	13.240	8.317	3.599	3.974	161.284
28	GİRESUN	2.178	4.038	4.234	2.767	8.812	3.954	3.473	2.636	3.904	2.188	0	0	1.386	39.570
29	GÜMÜŞHANE	632	1.043	1.174	706	1.972	687	1.091	1.179	641	1.199	0	0	0	10.324
30	HAKKARİ	238	628	776	406	1.749	747	1.020	1.365	1.610	1.667	589	0	0	10.795
31	HATAY	5.503	10.713	11.182	8.365	13.363	8.342	10.380	9.308	12.770	6.678	3.539	966	7.329	108.438
32	İSPARTA	2.630	4.461	4.644	3.142	5.331	3.185	3.663	3.893	4.548	1.923	1.710	790	0	39.920
33	MERSİN	10.231	16.680	17.446	12.761	22.330	13.260	17.150	16.293	19.114	7.619	2.619	0	0	155.503
34	İSTANBUL	124.970	255.274	299.217	226.893	378.308	239.385	313.264	271.061	350.243	213.458	83.032	48.081	134.938	2.938.124
35	İZMİR	35.652	62.484	66.285	47.654	81.176	50.603	68.315	65.231	78.910	43.279	20.344	7.185	12.242	639.360
36	KARS	817	1.254	1.281	856	2.799	1.437	1.561	1.262	2.115	1.619	0	949	0	15.950
37	KASTAMONU	2.387	3.420	3.555	1.813	6.354	2.912	4.094	2.793	3.997	2.667	0	0	0	33.992
38	KAYSERİ	8.788	12.469	13.981	10.932	17.816	12.582	15.688	16.115	17.981	11.227	7.294	4.386	9.987	159.246
39	KIRKLAZELİ	2.549	4.197	4.092	2.616	4.653	2.784	3.928	4.195	5.491	4.162	3.782	2.423	2.208	47.080
40	KIRŞEHİR	1.157	1.808	1.948	937	3.308	1.669	2.555	1.058	1.849	393	0	0	1.521	18.203
41	KOCAELİ	10.439	19.671	22.891	17.036	33.412	23.617	36.089	34.218	50.459	38.520	14.909	9.075	19.407	329.743
42	KONYA	12.292	19.816	21.803	15.660	26.959	16.354	22.620	20.101	20.026	9.313	3.580	3.979	2.423	194.926
43	KÜTAHYA	3.431	5.203	5.019	2.784	10.489	4.735	6.378	7.504	9.142	6.463	3.723	0	2.110	66.981
44	MALATYA	3.261	4.647	4.678	2.894	14.515	5.370	7.857	6.301	9.119	4.173	1.567	1.901	1.413	67.696
45	MANİSA	8.103	14.081	13.983	9.434	15.036	9.539	12.053	13.681	21.662	10.816	5.316	3.452	24.716	161.872
46	K.MARAŞ	3.968	4.855	4.556	2.380	15.337	6.824	8.798	11.174	13.353	12.399	4.812	3.789	3.467	95.712
47	MARDİN	711	1.332	1.845	1.865	8.608	4.785	5.430	2.721	3.958	2.260	0	906	1.021	35.442
48	MUĞLA	10.942	17.818	16.641	10.294	17.004	9.604	9.426	10.137	15.263	3.633	1.084	0	0	121.846
49	MUŞ	421	714	923	791	3.200	1.051	1.556	1.238	2.467	1.077	1.243	0	1.059	15.740
50	NEVŞEHİR	1.796	2.667	2.194	1.252	6.354	3.092	3.334	3.399	3.840	880	0	0	0	28.808
51	NİĞDE	1.792	2.125	1.651	1.056	5.300	2.224	2.424	2.552	3.908	1.126	1.758	0	0	25.916
52	ORDU	3.906	6.733	5.885	3.247	11.692	5.225	5.566	4.383	5.134	3.457	529	0	0	55.757
53	RİZE	1.913	3.077	2.883	1.775	7.853	3.384	3.538	3.653	8.492	1.798	666	0	0	39.032
54	SAKARYA	5.616	9.805	11.426	7.647	13.237	8.064	10.608	11.343	15.171	6.188	3.209	4.074	6.807	113.195
55	SAMSUN	6.241	12.131	13.941	9.467	16.118	9.052	10.832	12.550	8.873	5.283	2.207	758	0	107.453
56	SİİRT	442	842	1.024	962	3.620	1.603	1.452	1.214	3.334	624	504	0	0	15.621
57	SİNOP	1.233	2.245	1.886	1.283	3.617	1.595	2.155	1.976	1.106	1.055	552	0	1.910	20.613
58	SİVAS	2.752	4.426	4.557	2.781	11.114	4.347	5.706	5.511	7.389	5.320	1.762	0	1.167	56.832
59	TEKİRDAĞ	5.874	10.174	11.554	8.280	14.350	8.797	17.053	17.669	35.559	24.339	3.739	4.262	15.328	176.978
60	TOKAT	2.403	3.911	4.003	2.918	8.466	3.757	4.326	4.070	5.117	2.759	674	0	0	42.404
61	TRABZON	5.291	8.323	7.665	4.276	21.474	9.599	10.510	8.981	9.591	4.389	1.199	0	0	91.298
62	TUNCELİ	302	594	654	323	1.408	497	1.027	488	523	353	0	0	0	6.169
63	URFA	2.080	3.650	3.644	2.869	17.981	7.549	7.225	7.119	10.186	6.167	2.422	1.604	3.319	75.815
64	UŞAK	2.668	4.161	4.169	2.178	7.859	4.078	3.796	4.711	4.833	4.815	501	0	0	43.769
65	VAN	1.572	2.544	2.910	2.390	9.647	5.019	5.562	4.706	6.881	4.595	3.736	906	0	50.468
66	YOZGAT	1.701	2.794	2.781	1.588	6.266	2.190	3.063	3.557	3.782	1.285	0	0	2.783	31.790
67	ZONGULDAK	3.587	6.214	7.077	4.707	7.572	4.422	5.476	5.215	11.178	4.722	3.133	0	11.747	75.050
68	AKSARAY	1.584	2.538	2.531	1.744	7.535	3.243	2.778	2.301	3.046	1.020	612	0	1.460	30.392
69	BAYBURT	364	579	634	281	1.050	260	647	488	699	0	0	0	0	5.002
70	KARAMAN	1.133	1.977	1.826	1.000	5.150	2.081	2.776	2.218	3.976	1.209	2.737	1.884	2.388	30.355
71	KIRIKKALE	1.376	2.348	2.302	1.645	2.828	1.953	2.403	2.315	2.902	961	1.168	927	0	23.128
72	BATMAN	638	1.128	1.718	1.619	7.609	3.638	3.961	3.933	4.441	3.960	639	0	0	33.284
73	ŞIRNAK	222	553	728	621	3.861	2.570	2.442	1.884	4.049	2.446	725	0	0	20.101
74	BARTIN	1.114	1.728	1.707	1.112	3.125	1.393	1.638	2.324	2.418	2.304	1.093	0	0	19.956
75	ARDAHAN	318	564	605	495	932	374	555	519	1.250	514	0	0	0	6.126
76	İĞDIR	394	668	805	558	2.010	1.035	1.423	1.286	937	769	0	0	0	9.885
7															

TABLO SS18 - 4/b (BAĞIMSIZ ÇALIŞANLAR 1479) KAPSAMINDAKİ SİGORTALILARIN PRİM TUTARLARI

TABLE 18 - THE PREMIUM LEVELS OF SELF EMPLOYED INSURED (4/b)

ARALIK 2010

PRİM ARALIKLARI Premium Gaps	KİŞİ SAYISI Number of Person
200 - 300 TL	2.083.681
301 - 400 TL	92.357
401 - 500 TL	32.053
501 - 600 TL	13.051
601 - 700 TL	4.415
701 - 800 TL	2.868
801 - 900 TL	1.438
901 -1000 TL	830
1001 -1100 TL	1.223
1101 -1200 TL	358
1201 -1300 TL	298
1300 TL +	4.155
TOPLAM Total	2.236.727

TABLO SS18-1 : 4/b (BAĞIMSIZ ÇALIŞANLAR 2926) KAPSAMINDAKİ SİGORTALILARIN PRİM TUTARLARI

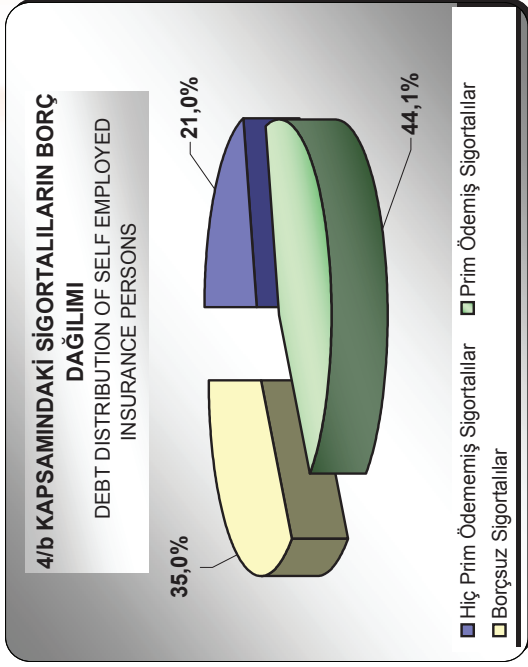
TABLE 18-1 : THE PREMIUM LEVELS OF SELF EMPLOYED INSURED (4/b)

PRİM ARALIKLARI Premium Gaps	KİŞİ SAYISI Number of Person
101 - 200 TL	1.093.732
201 - 300 TL	6.740
301 - 400 TL	511
401 - 500 TL	100
501 - 600 TL	25
601 - 700 TL	4
701 - 800 TL	1
801 - 900 TL	13
901 -1000 TL	5
1001 -1100 TL	0
1100 TL +	0
TOPLAM Total	1.101.131

TABLO SS19 - 4/b (1479 VE 2926 KAPSAMINDAKİLER) SİGORTALILARA İLİŞKİN ALACAK VE BORÇ DAĞILIMI
TABLE 19 - DEBT DISTRIBUTION AND ASSETS FROM SELF EMPLOYED INSURED PERSONS

Milyon TL

ARALIK 2010	Kişi Sayısı Person	Dağılım % Distribution %	Alacak Tutarı Debt Amount
4/b (1479 Kapsamındakiler)	2.236.727	100,0	16.876
Hiç Prim Ödememiş Sigortalılar	503.605	22,5	5.244
Prim Ödememiş Sigortalılar	941.170	42,1	11.632
Borçsuz Sigortalılar	791.952	35,4	-
4/b (2926 Kapsamındakiler)	1.101.131	100,0	3.371
Hiç Prim Ödememiş Sigortalılar	195.688	17,8	1.012
Prim Ödememiş Sigortalılar	529.565	48,1	2.359
Borçsuz Sigortalılar	375.878	34,1	-
TOPLAM	3.337.858	100,0	20.247
Hiç Prim Ödememiş Sigortalılar	699.293	21,0	6.256
Prim Ödememiş Sigortalılar	1.470.735	44,1	13.991
Borçsuz Sigortalılar	1.167.830	35,0	-



Milyon TL

Borç Aralığı Debt Interval	4/b (1479 Kapsamındakiler)		4/b (2926 Kapsamındakiler)		Toplam Total	
	Kişi Sayısı Person	Alacak Tutarı Claim Amount	Kişi Sayısı Person	Alacak Tutarı Claim Amount	Kişi Sayısı Person	Alacak Tutarı Claim Amount
Borçsuz	791.952	0	375.878	0	1.167.830	-
2000 TL ve altı	410.036	242	346.455	201	756.491	443
2001 - 4000 TL	152.221	449	110.448	329	262.669	778
4001 - 6000 TL	124.503	621	126.797	601	251.300	1.222
6001 - 8000 TL	199.273	1.424	39.606	274	238.879	1.698
8001 - 10000 TL	123.362	1.117	22.729	202	146.091	1.319
10001 - 12000 TL	56.253	609	16.316	178	72.569	787
12001 - 14000 TL	35.713	464	11.412	148	47.125	612
14001 - 16000 TL	27.672	470	3.937	66	31.609	536
16001 - 18000 TL	32.159	481	7.275	108	39.434	589
18001 - 20000 TL	26.184	497	2.727	52	28.911	549
20001 TL +	257.399	10.502	37.551	1.212	294.950	11.714
T O P L A M	2.236.727	16.876	1.101.131	3.371	3.337.858	20.247

NOT: Kurum alacaklarına gecikme cezası ve gecikme zammı tutarları dahildir

TABLO SS20- 4/a KAPSAMINDA İŞÇİ ÇALIŞTIRAN İŞVERENLERDEN KURUM ALACAKLARI
TABLE 20- ORGANIZATION ASSETS FROM INSURED PERSONS EMPLOYED UNDER SERVICE CONTRACT

KASIM 2010

4/a SİGORTALILARINI ÇALIŞTIRAN İŞVERENLERDEN KURUMUN PRİM ALACAĞI MİKTARI (TL)			
BORÇLU SEKTÖR	PRİM ASLI	GECİKME CEZASI/ GECİKME ZAMMI	TOPLAM PRİM ALACAĞI
1- ÖZEL SEKTÖR	15.249.965.064	8.265.815.499	23.515.780.563
2- RESMİ SEKTÖR	4.702.887.303	2.237.126.685	6.940.013.988
- KİT	5.173.176	2.617.438	7.790.614
- BELEDİYE	4.566.738.716	2.159.498.389	6.726.237.105
- KAMU	130.975.411	75.010.858	205.986.269
TOPLAM	19.952.852.367	10.502.942.184	30.455.794.551

NOT: Kurum alacakları prim aslı, gecikme cezası, gecikme zammını içermektedir.

TABLO SS22- 4/a KAPSAMINDA ÇALIŞANLARDA UYGULANAN İDARİ PARA CEZALARI
TABLE 22 - ADMINISTRATIVE FINES APPLIED TO EMPLOYEES UNDER SERVICE CONTRACT

5510 SAYILI KANUNA GÖRE İDARİ PARA CEZALARI (İPC) (01.07.2010 - 31.12.2010) ADMINISTRATIVE FINES BY THE LAW NO: 5510					
ASGARİ ÜCRET : 760,50 TL					
İPC KANUN HÜKMÜ	YÜKÜMLÜLÜK	YASAL SÜRESİ	FİİL TARİHİ	VERİLECEK İPC TUTARI	VERİLECEK İPC MİKTARI TL
102/1-a-1	1-5510 sayılı Kanunun 8 inci maddesinde belirtilen sigortalı işe giriş bildirgesinin yasal süresi içerisinde verilmemesi, 2- 5510 sayılı Kanunun 61 inci maddesinde belirtilen genel sağlık sigortası giriş bildirgesinin yasal süresinde verilmemesi ya da e-sigorta ortamında bildirilmesi	1- 5510 sayılı Yasanın 8nci maddesinde belirtilen süreler içerisinde; 2- 5510 sayılı Yasanın 61nci maddesi uyarınca genel sağlık sigortası giriş bildirgesinin bir ay içerisinde;	Belgenin verilmesi gereken sürenin son günü	Her bir sigortalı için Asgari Ücret Tutarı kadar	760,50
102/1-a-2	Sigortalı işe giriş bildirgesinin verilmemesinin Kurumca tespit edilmesi,		Belgenin verilmesi gereken sürenin son günü	Her bir sigortalı için Asgari Ücret Tutarının 2 katı kadar	1.521,00
102/1-a-3	Sigortalı işe giriş bildirgesinin verilmemesinin Kurumca tespit edildiği yada kamu kurum ve kuruluşlarından alınan belgelerden tespit edilmesi halinde ilgili idarenin yazısının Kuruma intikal ettiği tarihi takip eden bir yıl içerisinde tekrarlanması		Belgenin verilmesi gereken sürenin son günü	Her bir sigortalı için Asgari Ücret Tutarının 5 katı kadar	3.802,50
102/1-b	5510 sayılı Kanunun 11 inci maddesinde öngörülen işyeri bildirgesinin verilmemesi ya da e-Sigorta üzerinden göndermekle yükümlü oldukları halde gönderilmemesi	En geç sigortalı çalıştırmaya başlanılan tarihte	Belgenin verilmesi gereken sürenin son günü	1- Kamu idareleri ile Bilanço esasına göre defter tutan işyerleri Asgari Ücretin 3 katı kadar	2.281,50
				2- Diğer defterleri tutan işyerleri Asgari Ücretin 2 katı kadar	1.521,00
				3- Defter tutmakla yükümlü olmayan işyerleri Asgari Ücret kadar	760,50
102/1-c-1,2	Asıl veya ek nitelikteki aylık prim ve hizmet belgelerinin, Kurumca belirlenen şekli ve usulü süresi içinde Kuruma verilmemesi ya da e-Sigorta yoluyla gönderilmemesi	İlişkin olduğu ayı takip eden ayın 23'ü	Belgenin verilmesi gereken sürenin son günü	Her bir fiil için; 1- Belgenin EK olması halinde Asgari Ücretin 2 katını geçmemek üzere belgede kayıtlı sigortalı başına Asgari Ücretin1/5 tutarında	152,10
				Her bir fiil için; 1- Belgenin EK olması halinde Asgari Ücretin 2 katını geçmemek üzere belgede kayıtlı sigortalı başına Asgari Ücretin1/8	95,06
102/1-c-3	Sigortalıların otuz günden az çalıştığını gösteren bilgi ve belgelerin aylık prim ve hizmet belgesinin verilmesi gereken süre içinde Kuruma verilmemesi veya verilen bilgi ve belgelerin Kurumca geçerli sayılmaması nedeniyle ek belgenin Kurumca re'sen düzenlenmesi	İlişkin olduğu ayı takip eden ayın 23 üne kadar	Belgenin verilmesi gereken sürenin son günü	Asgari Ücretin 2 katını geçmemek üzere belgede kayıtlı sigortalı başına Asgari Ücretin 1/2 si kadar	380,25
102/1-c-4	Aylık Prim ve Hizmet Belgelerinin Kuruma bildirilmediğinin (hizmet yada kazançlarının) Kamu kurum ve kuruluşlarından alınan bilgilerden veya Kurumun kontrol görevli memurlarınca tespit edilmesi	İlişkin olduğu ayı takip eden ayın 23 üne kadar	Belgenin verilmesi gereken sürenin son günü	Belgenin asıl yada ek nitelikte olup olmadığı işverence düzenlenip düzenlenmediğine bakılmaksızın Asgari Ücretin 2 katı kadar	1.521,00
102/1-d	Asgari işçilik incelemesinin Kurumun denetim ve kontrol görevli memurlarınca yada SMMM, YMMlerce yapıldığı durumlarda belgenin Kurumca re'sen düzenlenmesi	İlişkin olduğu ayı takip eden ayın 23 üne kadar	Belgenin verilmesi gereken sürenin son günü	Asgari işçilik tutarının maledildiği her bir ay için Asgari Ücretin 2 katı kadar	1.521,00
102/1-e	1-İşyerine ait defter, kayıt ve belgelerin ibraz edilmesine ilişkin Kurumca gönderilen yazının alındığı tarihten itibaren on beş gün içinde mücbir sebep olmaksızın Kuruma ibraz edilmemesi, 2-Kullanılmaya başlanmadan önce tasdik ettirilmesi zorunlu olduğu halde tasdiksiz tutulmuş olan defterlerin geçerli sayılmaması, 3-Vergi Usul Kanunu gereğince bilanço esasına göre defter tutulması gerekirken işletme hesabı esasına göre tutulmuş defterlerin geçerli sayılmaması	1-Kurumca yapılan tebligatın alındığı tarihten itibaren onbeş gün içinde 2-Vergi Usul Kanununda belirtilen yasal defter tasdik süreleri, 3-Vergi Usul Kanununda belirtilen yasal defter tasdik süreleri,	1-Tebligatın alındığı tarihi takip eden 15 inci gün 2-Vergi Usul Kanununda belirtilen yasal defter tasdik süresinin son günü,	1) Bilanço esasına göre defter tutmakla yükümlü olanlar için, Asgari Ücreti 12 katı kadar	9.126,00
				2) Diğer defterleri tutmakla yükümlü olanlar için Asgari Ücretin 6 katı kadar	4.563,00
				3) Defter tutmakla yükümlü değil iseler, Asgari Ücretin 3 katı kadar	2.281,50
102/1-e-4	Defter ve belgelerin tümünün verilen süre içinde ibraz etmekte birlikte; kanunî tasdik süresi geçtikten sonra tasdik ettirilmiş olan defterlerin tasdik tarihinden önceki kısmının geçerli sayılmaması,	Yasal Süresi içinde ibraz edilmiş olmasına rağmen Kurumca geçerli sayılmaması	Vergi Usul Kanununda belirtilen yasal defter tasdik süresinin son günü,	Tutmakla yükümlü olan defter ve belgelerin ibraz edilmemesi nedeniyle verilen ceza tutarını (Asgari Ücretin12,6,3 katını) geçmemek üzere, geçersizlik halinin gerçekleştiği her bir ay için Asgari Ücretin 1/2 katı kadar	380,25
102/1-e-4	İşçilikle ilgili giderlerin işlenmemiş olduğu tespit edilen defterler ile sigorta primleri hesabına esas tutulan kazançların kesin olarak tespitine imkân vermeyecek şekilde usulsüz veya noksan tutulmuş defterlerin geçerli sayılmaması,		Geçersizlik halinin ait olduğu ay		
102/1-e-4	Herhangi bir ay için sigorta primleri hesabına esas tutulması gereken kazançların ve kazançlarla ilgili ödemelerin (sigorta primine esas kazançları ödemeye bağlı olduğu durumlar dahil) o ayın dahil bulunduğu hesap dönemine ait defterlere işlenmemiş olması,		Hesap dönemi sonu		
102/1-e-5	İbraz edilen aylık ücret tediye bordrosunda yer alması gereken bilgilerin eksik olması nedeniyle Kurumca geçersiz sayılması,		Ücret tediye bordrosunun ilişkin olduğu ayın son günü	Her bir geçersiz ücret tediye bordrosu için Asgari Ücretin 1/2 katı kadar	380,25
102/1-f	Asgari işçilik uygulaması kapsamında Kurumca kamu kurum ve kuruluşlarından yada bankalardan istenilecek bilgi ve belgelerin Kanunda belirtilen sürede gönderilmemesi	Kurum tarafından gönderilen yazının ilgili kamu idaresi yada banka tarafından alındığı tarihten itibaren 1 ay içerisinde	Bir aylık sürenin son günü	Asgari Ücret Tutarının 2 katı kadar	1.521,00
102/1-f	Kurumca onaylanan Aylık Prim ve Hizmet Belgesinin işyerinde asılı tutulmaması	Kuruma verilmesi gereken sürenin son gününü takip eden günden başlanarak müteakip belgenin verilmesi gereken sürenin son gününe kadar	Müteakip belgenin verilmesi gereken son gün	Asgari Ücret Tutarının 2 katı kadar	1.521,00
102/1-g	Sigortalı işten ayrılış bildirgesinin verilmemesi (Sadece 4/1-b sigortalıları için)	En geç on gün içerisinde	On günlük sürenin son günü	Asgari Ücret Tutarı kadar	760,50
102/1-g	Kamu idarelerine vâzife malûlülüğüne sebep olan olayın Kuruma bildirilmemesi	En geç onbeş işgünü içerisinde	On beş günlük sürenin son günü	Asgari Ücret Tutarı kadar	760,50
102/1-g	90 inci maddesinin birinci fıkrasına istinaden, ihale konusu işleri üstlenenlerin ve bunların adreslerinin ihale makamlarınca Kurumumuza bildirilmemesi	İhale sözleşmesinin imzalandığı tarihten itibaren onbeş gün içinde Kuruma	Sözleşmenin imzalandığı tarihten itibaren 15 inci gün	Asgari Ücret Tutarı kadar	760,50
102/1-g	Kamu idarelerinin yada bankaların işlem yaptığı kişilerle ilgili sigortalılık kontrolü neticesinde sigortalılığı bulunmayan kişilerin Kuruma bildirilmemesi			Her bir sigortalı başına Asgari Ücretin 1/10 katı kadar	76,05
102/1-h	11 inci maddesinin üçüncü fıkrasına istinaden, şirket kuruluşu aşamasında çalıştırılacak sigortalı sayısını ve bunların işe başlama tarihinin işveren tarafından Ticaret sicil memurlarına bildirilmesi halinde anılan Kurum tarafından Kurumumuza bildirilmemesi	Ticaret Sicil Müdürlüğüne yapılan bildirimlerin on gün içinde Kuruma bildirilmemesi,	On günlük sürenin son günü	Her bir bildirim yükümlülüğü için Asgari Ücret Tutarı kadar	760,50
102/1-h	Valilikler, belediyeler ve ruhsat vermeye yetkili kamu ve özel hukuk tüzel kişileri ruhsat niteliği taşıyan işlemlere ilişkin belgeler ile istihdamla ilişkin bilgilerin Kuruma bildirilmemesi	İşverence verildiği tarihten itibaren 1 ay içinde bildirilmesi	1 aylık sürenin son günü	Her bir bildirim yükümlülüğü için Asgari Ücret Tutarı kadar	760,50

SAĞLIK İSTATİSTİKLERİ

HEALTH STATISTICS

Genel Sağlık Sigortası Genel Müdürlüğü Tarafından Hazırlanmıştır.

GENEL SAĞLIK SİGORTASI TANIMLARI

İkinci Basamak Özel Sağlık Kurumu; Özel Hastaneler Yönetmeliğine göre ruhsat almış hastaneler, Ayakta Teşhis ve Tedavi Yapılan Özel Sağlık Kuruluşları Hakkında Yönetmelik kapsamında açılan tıp merkezleri, Ayakta Teşhis ve Tedavi Yapılan Özel Sağlık Kuruluşları Hakkında Yönetmeliğin geçici ikinci maddesine göre faaliyetlerine devam eden tıp merkezleri ve dal merkezleri.

İkinci Basamak Resmi Sağlık Kurumu; Eğitim ve araştırma hastanesi olmayan devlet hastaneleri ve dal hastaneleri ile bu hastanelere bağlı semt poliklinikleri, Entegre ilçe hastaneleri, sağlık Bakanlığına bağlı ağız ve diş sağlığı merkezleri, Tıp fakültelerinin bulunduğu ilin dışında yer alan uygulama ve araştırma merkezleri Belediyelere ait hastaneler ile kamu kurumlarına ait tıp merkezi ve dal merkezleri.

Üçüncü Basamak Resmi Sağlık Kurumu; Eğitim ve araştırma hastaneleri, Üniversite tıp fakültelerinin bulunduğu ilde mevcut sağlık uygulama ve araştırma merkezleri (üniversite hastaneleri) ile bu hastanelere bağlı semt poliklinikleri, Üniversitelerin dış hekimliği fakülteleri.

Devlet 2. Basamak Sağlık Hizmet Sunucuları; 2.Basamak sağlık bakanlığı hastaneleri ile KiT, Belediye ve Bakanlık - 2. Basamak sağlık hizmet sunucularını kapsamaktadır.

Devlet 3. Basamak Sağlık Hizmet Sunucuları; 3.Basamak sağlık bakanlığı hastaneleri ile KiT, Belediye ve Bakanlık - 3. Basamak sağlık hizmet sunucularını kapsamaktadır.

Ayaktan Hasta Grubu; Kurum ile sözleşmeli sağlık kurum ve kuruluşları tarafından ayaktan poliklinik başvurularında tedaviye yönelik olarak yapılan muayene ve her türlü tetkik, tahlil v.b işlemler.

Yatan Hasta Grubu; Kurum ile sözleşmeli sağlık kurum ve kuruluşları tarafından, hastanın yatış işlemlerinin yapılması suretiyle teşhis ve tedaviye yönelik olarak yapılan işlemler.

Diğer Grubu; Trafik kazası, iş kazası, meslek hastalıkları ve adli vaka işlemleri, yurtdışı sigortalılarına ait hizmetler, Kemik iliği, kök hücre nakilleri.

Günübirlik; Sağlık Uygulama Tebliği'nde 4.1.2 maddesinde belirtilen tedavilerde sağlık kurumlarında yatış ve taburcu işlemi yapılmadan, 24 saatlik zaman dilimi içinde yapılan tedaviler,

Fatura Dönemi; Her ayın birinci ve son gününü kapsayan dönemi.

Fatura Tutarı; İlgili sağlık hizmet sunucularının kuruma tahakkuk ettirdikleri toplam fatura tutarı (KDV Hariç Tutarıdır).

Müracaat Sayısı; İlgili sağlık hizmet sunucularında teşhis ve tedavisi yapılan hak sahiplerine ait takip sayıları.

Tesis Başı Ortalama Takip Sayısı; İlgili sağlık hizmet sunucularında teşhis ve tedavisi yapılan hak sahiplerine ait toplam müracaat sayısının her bir tesis türüne ait toplam tesis sayısına bölünmesi ile elde edilen, her bir tesise düşen ortalama takip sayısını.

Hasta Başı Ortalama Maliyet; Aylık toplam fatura tutarlarının takip sayısına bölünmesi ile elde edilen ortalama tutarları.

Reçete Sayısı; SUT kapsamındaki hak sahiplerine ait, eczane provizyon sistemine girilen reçeteleri ihtiva eder. Ayaktan tedavilere ilişkin yazılan reçetelere en fazla dört kalem ilaç, yatan hasta tedavilerine ilişkin yazılan reçetelere ise sınır olmaksızın istenilen ilaç kalem sayısı kadar yazılabilir.

Hasta Başı Ortalama Reçete Sayısı; Toplam reçete sayısının, reçete yazılan toplam hasta sayısına oranlanması ile bulunan ortalama reçete sayısını,

Toplam Reçete Tutarı; Hak sahiplerine reçete edilen toplam reçetelerin katılım payı, eczane iskontosu, kamu iskontosundan arındırılmış olarak elde edilen tutarları,

Reçete Başı Ortalama Maliyet; Toplam reçete tutarının reçete sayısına oranı ile bulunan ortalama reçete maliyetini,

Eczane A Grubu ve Diğer; İçinde en az bir raporlu ilaç içeren, kan ürünü ilaç içeren ve yatan hasta reçetelerine ait faturaları.

Eczane B Grubu; A grubu ve diğer grup dışında kalan ilaçları içeren reçetelere ait faturaları ifade eder.

GSS VERİ DEĞERLENDİRMESİ

1) MEDULA Tahakkuk Verileri:

A)Veri alınış şekli: Veriler MEDULA sisteminden dönem sonlandırılması bitmiş ve Kuruma teslim edilmiş fatura bilgilerini kapsamaktadır.

B)Veri kalitesi: Verilerin alınmasında ki temel sıkıntı sağlık hizmeti sunucularının hak sahiplerine sağladıkları sağlık hizmetine karşılık gelen kuruma tahakkuk ettirmesi gereken fatura tutarlarını yıl içerisinde istedikleri zaman Kuruma teslim etmelerinden kaynaklanıyor. Yukarıda anlatılan nedenlerden dolayı sistemden çekilen ilgili ayın verileri her geçen gün değişiklik göstermektedir. Örneğin Ocak ayına ait verileri en sağlıklı şekilde optimum 3 ay sonra yani Nisan veya Mayıs ayında sistemden çekilmesi durumunda daha sağlıklı veri toplanabilmektedir. Özellikle Devlet hastanelerine ait veriler hastane yönetimleri tarafından zamanında fatura edilmediğinden ve dönem sonlandırılmalarının yapılarak sisteme gönderilmediğinden dolayı bu hastanelere ait veriler büyük ölçüde eksik kalmakta ve ilerleyen tarihlerde çekilen muhtelif aylara ait veriler sürekli olarak değişiklik göstermektedir. Bu nedenle Devlet hastanelerine ait verilerin sürekli olarak güncellenme gerekliliği doğmaktadır. Özel sağlık hizmeti sunucuların da ise bu güncellenme gerekliliği daha az olarak seyretmektedir. Bunun nedeni ise özel sektörün finansman konusunda daha ciddi davranmasından kaynaklanıyor olmasıdır.

Tahakkuk verileri ait faturalar ödeme genelgesi doğrultusunda teslim edildiği aydan itibaren 60 gün sonra ödemesi yapılmaktadır. Bundan dolayı ay bazında ödeme verileri ile ay bazında tahakkuk verilerini kıyaslarken bu hususa dikkat edilmelidir. Yani Ocak ayı tahakkuk verilerinin ödemesinin %90 –95'i Nisan ödeme verileri içinde olacağı varsayılmalıdır.

2. ve 3. basamak resmi sağlık hizmeti sunucularına ait olan verilerin daha doğru ve etkin bir değerlendirme yapabilmek için kit, belediye ve bakanlık 2. ve 3.Basamak sağlık tesislerine ait veriler kendi basamakları içerisinde değerlendirilerek Sağlık Bakanlığı 2. ve 3.Basamak sağlık tesislerine ait verilerin içerisine dağıtılarak değerlendirilmesi yapılmıştır. Bu şekilde dağıtım sonucu ortaya çıkan verilerin 2. ve 3. Basamak devlet sağlık hizmeti sunucuları tanımı altında analizi ve değerlendirilmesi yapılmıştır.

2) ECZANE Provizyon Verileri:

A)Veri alınış şekli: Veriler Eczane Provizyon sisteminden dönem sonlandırılması bitmiş ve kuruma teslim edilmiş fatura bilgilerini kapsamaktadır.

B)Veri kalitesi: Veriler REÇETE TARİHİ dikkate alınarak çekilmektedir. Eczaneler sisteme bir reçete bilgilerini girip kaydetmeleri için bir aylık süreleri mevcuttur. Veriler içerisindeki Reçete tutarları KATILIM PAYI, ECZANE İSKONTOSU ve KAMU İSKONTOLARINDAN arındırılmış bir şekilde elimize ulaşmaktadır.

İlaç verileri kamu iskontosundan arındırılmış eczane iskntosu ve katılım payı dahil tutarlardır.

ATC kodlarına göre yapılan analizlerde WHO tarafından geliştirilmiş kod yapısı kullanılmıştır.

Eczane faturaları bilgileri ait olduğu fatura dönemi dikkate alınarak alınmıştır.

TABLO GSS1- AYLARA GÖRE MÜRACAT SAYISI VE FATURA TUTARI

AYLAR	FATURA GÖNDEREN TESİS SAYISI	MÜRACAAT SAYISI					FATURA TUTARI					ORTALAMA MALİYET	
		AYAKTAN	YATIRAK	DİĞER	GÜNÜ BİRLİK	TOPLAM (A)	AYAKTAN	YATIRAK	DİĞER	GÜNÜ BİRLİK	TOPLAM (B)		B/A
OCAK	2.835	18.946.115	876.710	101.196	0	19.924.021	620.326.394	588.361.004	40.277.157	0	1.248.964.555	62,69	
ŞUBAT	2.842	19.164.411	898.990	93.499	0	20.156.900	638.759.815	595.417.911	39.161.017	0	1.273.338.743	63,17	
MART	2.871	19.759.761	956.124	105.647	0	20.821.532	659.767.633	666.434.804	48.158.655	0	1.374.361.092	66,01	
NISAN	2.886	19.303.240	646.042	84.053	169.833	20.203.168	643.387.179	516.329.287	35.973.863	84.217.666	1.279.907.995	63,35	
MAYIS	2.910	19.851.220	579.725	81.922	299.678	20.812.545	660.669.250	500.933.299	37.838.362	108.933.708	1.308.374.619	62,86	
HAZİRAN	2.910	20.433.296	626.269	92.243	368.251	21.520.059	679.324.563	518.176.092	43.015.273	118.988.197	1.359.504.124	63,17	
TEMMUZ	2.918	20.676.521	604.917	89.640	424.264	21.795.342	681.861.054	490.698.801	36.000.752	125.769.792	1.334.330.399	61,22	
AĞUSTOS	2.915	20.381.112	592.542	85.154	408.202	21.467.010	663.855.202	500.237.584	38.488.852	125.644.410	1.328.226.048	61,87	
EYLÜL	2.898	18.709.882	517.391	84.578	385.641	19.697.492	608.088.940	451.206.027	39.274.133	119.374.733	1.217.943.833	61,83	
EKİM	2.889	19.281.990	554.011	87.160	409.737	20.332.898	640.378.460	494.648.928	39.122.500	132.194.302	1.306.344.191	64,25	
KASIM	2.884	19.409.885	532.637	79.503	400.175	20.422.200	631.241.835	485.488.567	37.946.108	121.851.115	1.276.527.626	62,51	
ARALIK	2.874	18.903.277	575.966	87.954	421.987	19.989.184	635.522.105	529.869.777	43.191.146	136.737.172	1.345.320.200	67,30	
TOPLAM		234.820.710	7.961.324	1.072.549	3.287.768	247.142.351	7.763.182.431	6.337.802.081	478.447.817	1.073.711.095	15.653.143.423	63,34	

TABLO GSS2- TESİS ANA TÜRLERİNE GÖRE MÜRACAAT SAYILAR

FATURA DÖNEMİ	TESİS TÜRÜ	FATURA GÖNDEREN TESİS SAYISI	MÜRACAAT SAYISI					TESİS BAŞINA DÜŞEN MÜRACAAT SAYISI (TAKİP SAYISI)				
			AYAKTAN	YATARAK	DİĞER	GÜNÜ BİRLİK	TOPLAM	AYAKTAN	YATARAK	DİĞER	GÜNÜ BİRLİK	TOPLAM
			A	B	C	D	E	B/A	C/A	D/A	E/A	
OCAK 2009	DEVLET 2. BASAMAK SAĞLIK TESİSLERİ	879	9.938.287	351.764	48.672	0	10.338.723	11.306	400	55	0	11.762
	DEVLET 3. BASAMAK SAĞLIK TESİSLERİ	59	2.742.435	137.580	14.870	0	2.894.885	46.482	2.332	252	0	49.066
	ÖZEL - 2. BASAMAK SAĞLIK TESİSLERİ	1.824	5.101.251	266.453	18.561	0	5.386.265	2.797	146	10	0	2.953
	ÜNİVERSİTE SAĞLIK TESİSLERİ	73	1.164.142	120.913	19.093	0	1.304.148	15.947	1.656	262	0	17.865
	GENEL TOPLAM	2.835	18.946.115	876.710	101.196	0	19.924.021	6.683	309	36	0	7.028
ŞUBAT 2009	DEVLET 2. BASAMAK SAĞLIK TESİSLERİ	873	10.198.324	359.132	40.826	0	10.598.282	11.682	411	47	0	12.140
	DEVLET 3. BASAMAK SAĞLIK TESİSLERİ	60	2.777.809	138.613	11.327	0	2.927.749	46.297	2.310	189	0	48.796
	ÖZEL - 2. BASAMAK SAĞLIK TESİSLERİ	1.836	4.966.319	270.183	18.455	0	5.254.957	2.705	147	10	0	2.862
	ÜNİVERSİTE SAĞLIK TESİSLERİ	73	1.221.959	131.062	22.891	0	1.375.912	16.739	1.795	314	0	18.848
	GENEL TOPLAM	2.842	19.164.411	898.990	93.499	0	20.156.900	6.743	316	33	0	7.093
MART 2009	DEVLET 2. BASAMAK SAĞLIK TESİSLERİ	875	10.494.106	389.493	46.652	0	10.930.251	11.993	445	53	0	12.492
	DEVLET 3. BASAMAK SAĞLIK TESİSLERİ	61	2.928.773	151.802	14.099	0	3.094.674	48.013	2.489	231	0	50.732
	ÖZEL - 2. BASAMAK SAĞLIK TESİSLERİ	1.861	5.178.480	282.076	21.779	0	5.482.315	2.783	152	12	0	2.946
	ÜNİVERSİTE SAĞLIK TESİSLERİ	74	1.158.422	132.753	23.117	0	1.314.292	15.654	1.794	312	0	17.761
	GENEL TOPLAM	2.871	19.759.761	956.124	105.647	0	20.821.532	6.883	333	37	0	7.252
NİSAN 2009	DEVLET 2. BASAMAK SAĞLIK TESİSLERİ	897	10.428.428	320.322	31.711	39.217	10.819.678	11.626	357	35	44	12.062
	DEVLET 3. BASAMAK SAĞLIK TESİSLERİ	61	2.960.959	103.057	15.397	11.163	3.090.576	48.540	1.689	252	183	50.665
	ÖZEL - 2. BASAMAK SAĞLIK TESİSLERİ	1.853	4.875.515	138.069	18.217	113.405	5.145.206	2.631	75	10	61	2.777
	ÜNİVERSİTE SAĞLIK TESİSLERİ	75	1.038.338	84.594	18.728	6.048	1.147.708	13.845	1.128	250	81	15.303
	GENEL TOPLAM	2.886	19.303.240	646.042	84.053	169.833	20.203.168	6.689	224	29	59	7.000
MAYIS 2009	DEVLET 2. BASAMAK SAĞLIK TESİSLERİ	900	10.799.733	268.415	27.875	106.479	11.202.502	12.000	298	31	118	12.447
	DEVLET 3. BASAMAK SAĞLIK TESİSLERİ	60	2.962.733	101.364	15.982	27.444	3.107.523	49.379	1.689	266	457	51.792
	ÖZEL - 2. BASAMAK SAĞLIK TESİSLERİ	1.874	4.949.544	132.827	20.313	147.238	5.249.922	2.641	71	11	79	2.801
	ÜNİVERSİTE SAĞLIK TESİSLERİ	76	1.139.210	77.119	17.752	18.517	1.252.598	14.990	1.015	234	244	16.482
	GENEL TOPLAM	2.910	19.851.220	579.725	81.922	299.678	20.812.545	6.822	199	28	103	7.152
HAZİRAN 2009	DEVLET 2. BASAMAK SAĞLIK TESİSLERİ	901	10.725.615	289.242	32.832	148.583	11.196.272	11.904	321	36	165	12.426
	DEVLET 3. BASAMAK SAĞLIK TESİSLERİ	60	2.938.223	110.104	18.768	35.234	3.102.329	48.970	1.835	313	587	51.705
	ÖZEL - 2. BASAMAK SAĞLIK TESİSLERİ	1.873	5.557.313	140.169	18.501	155.775	5.871.758	2.967	75	10	83	3.135
	ÜNİVERSİTE SAĞLIK TESİSLERİ	76	1.212.145	86.754	22.142	28.659	1.349.700	15.949	1.142	291	377	17.759
	GENEL TOPLAM	2.910	20.433.296	626.269	92.243	368.251	21.520.059	7.022	215	32	127	7.395
TEMMUZ 2009	DEVLET 2. BASAMAK SAĞLIK TESİSLERİ	901	10.872.066	285.076	29.293	188.050	11.354.485	12.067	294	33	209	12.602
	DEVLET 3. BASAMAK SAĞLIK TESİSLERİ	62	2.962.362	110.217	19.147	46.323	3.138.049	47.780	1.778	309	747	50.614
	ÖZEL - 2. BASAMAK SAĞLIK TESİSLERİ	1.881	5.612.781	141.308	17.486	153.986	5.925.561	2.984	75	9	82	3.150
	ÜNİVERSİTE SAĞLIK TESİSLERİ	74	1.229.312	88.316	23.714	35.905	1.377.247	16.612	1.193	320	485	18.611
	GENEL TOPLAM	2.918	20.676.521	604.917	89.640	424.264	21.795.342	7.086	207	31	145	7.469
AĞUSTOS 2009	DEVLET 2. BASAMAK SAĞLIK TESİSLERİ	901	10.662.895	248.026	27.537	176.371	11.114.829	11.835	275	31	196	12.336
	DEVLET 3. BASAMAK SAĞLIK TESİSLERİ	62	2.879.677	105.642	18.651	46.443	3.050.413	46.446	1.704	301	749	49.200
	ÖZEL - 2. BASAMAK SAĞLIK TESİSLERİ	1.873	5.654.080	138.504	16.806	144.681	5.954.071	3.019	74	9	77	3.179
	ÜNİVERSİTE SAĞLIK TESİSLERİ	79	1.184.480	100.370	22.160	40.707	1.347.697	14.993	1.271	281	515	17.059
	GENEL TOPLAM	2.915	20.381.112	592.542	85.154	408.202	21.467.010	6.992	203	29	140	7.364
EYLÜL 2009	DEVLET 2. BASAMAK SAĞLIK TESİSLERİ	900	9.675.572	220.331	27.280	164.274	10.087.457	10.751	245	30	183	11.208
	DEVLET 3. BASAMAK SAĞLIK TESİSLERİ	62	2.704.680	95.760	18.407	51.015	2.869.842	43.624	1.545	297	823	46.288
	ÖZEL - 2. BASAMAK SAĞLIK TESİSLERİ	1.857	5.237.780	118.307	14.973	125.123	5.496.183	2.821	64	8	67	2.960
	ÜNİVERSİTE SAĞLIK TESİSLERİ	79	1.091.870	82.993	23.918	45.229	1.244.010	13.821	1.051	303	573	15.747
	GENEL TOPLAM	2.898	18.709.882	517.391	84.578	385.641	19.697.492	6.456	179	29	133	6.797
EKİM 2009	DEVLET 2. BASAMAK SAĞLIK TESİSLERİ	901	10.057.742	222.169	29.263	166.082	10.475.256	11.163	247	32	184	11.626
	DEVLET 3. BASAMAK SAĞLIK TESİSLERİ	62	2.833.846	99.099	17.147	43.021	2.993.113	45.707	1.598	277	694	48.276
	ÖZEL - 2. BASAMAK SAĞLIK TESİSLERİ	1.847	5.146.001	141.855	17.925	146.934	5.452.715	2.786	77	10	80	2.952
	ÜNİVERSİTE SAĞLIK TESİSLERİ	79	1.244.401	90.888	22.825	53.700	1.411.814	15.752	1.150	289	680	17.871
	GENEL TOPLAM	2.889	19.281.990	554.011	87.160	409.737	20.332.898	6.674	192	30	142	7.038
KASIM 2009	DEVLET 2. BASAMAK SAĞLIK TESİSLERİ	902	10.303.938	217.630	27.023	174.655	10.723.246	11.436	242	30	194	11.901
	DEVLET 3. BASAMAK SAĞLIK TESİSLERİ	62	2.921.787	94.239	17.412	56.056	3.089.494	47.126	1.520	281	904	49.831
	ÖZEL - 2. BASAMAK SAĞLIK TESİSLERİ	1.840	4.962.417	131.519	14.347	120.119	5.228.402	2.687	71	8	65	2.831
	ÜNİVERSİTE SAĞLIK TESİSLERİ	80	1.221.743	89.249	20.721	49.345	1.381.058	15.465	1.130	262	625	17.482
	GENEL TOPLAM	2.884	19.409.885	532.637	79.503	400.175	20.422.200	6.719	184	28	139	7.069
ARALIK 2009	DEVLET 2. BASAMAK SAĞLIK TESİSLERİ	900	9.532.692	227.180	27.569	167.957	9.955.398	10.592	252	31	187	11.062
	DEVLET 3. BASAMAK SAĞLIK TESİSLERİ	62	2.660.124	91.519	16.781	60.610	2.829.034	42.905	1.476	271	978	45.630
	ÖZEL - 2. BASAMAK SAĞLIK TESİSLERİ	1.829	5.421.711	163.409	19.064	142.761	5.746.945	2.964	89	10	78	3.142
	ÜNİVERSİTE SAĞLIK TESİSLERİ	83	1.288.750	93.858	24.540	50.659	1.457.807	15.527	1.131	296	610	17.564
	GENEL TOPLAM	2.874	18.903.277	575.966	87.954	421.987	19.989.184	6.577	200	31	147	6.955
TOPLAM 2009	DEVLET 2. BASAMAK SAĞLIK TESİSLERİ	894	123.689.398	3.378.780	396.533	1.331.668	128.796.379	138.329	3.779	443	1.489	144.041
	DEVLET 3. BASAMAK SAĞLIK TESİSLERİ	61	34.273.388	1.338.996	197.988	377.309	36.187.681	561.092	21.921	3.241	6.177	592.431
	ÖZEL - 2. BASAMAK SAĞLIK TESİSLERİ	1.854	62.663.172	2.064.679	216.427	1.250.022	66.194.300	33.799	1.114	117	674	35.704
	ÜNİVERSİTE SAĞLIK TESİSLERİ	77	14.194.752	1.178.869	261.601	328.769	15.963.991	184.948	15.360	3.408	4.284	208.000
	GENEL TOPLAM	2.886	234.820.710	7.961.324	1.072.549	3.287.768	247.142.351	81.365	2.759	372	1.139	85.635

NOT: Tesis sayısı 2009 toplamı için ortalama olarak verilmiştir.

TABLO GSS3- TEŞİS ANA TÜRLERİNE GÖRE FATURA TUTARI VE ORTALAMA MALİYET

FATURA DÖNEMİ	TEŞİS TÜRÜ	FATURA GÖNDEREN TEŞİS SAYISI	FATURA TUTARI					MÜRACAAT BAŞINA ORTALAMA MALİYET								
			AYAKTAN		YATARAK		DİĞER	GÜNÜ BİRLİK	TOPLAM	AYAKTAN		YATARAK		DİĞER	GÜNÜ BİRLİK	TOPLAM
			A	F	G	H				F/B	G/C	H/D	I/E			
			2009 YILI													
OCAK 2009	DEVLET 2. BASAMAK SAĞLIK TEŞİSLERİ	879	266.906.439	152.175.056	11.355.453	0	430.436.947	27	433	233	0	41,63				
	DEVLET 3. BASAMAK SAĞLIK TEŞİSLERİ	59	115.981.547	97.447.797	5.482.152	0	218.911.496	42	708	369	0	75,62				
	ÖZEL - 2. BASAMAK SAĞLIK TEŞİSLERİ	1.824	163.478.182	196.102.414	7.928.562	0	367.509.158	32	736	427	0	68,23				
	ÜNİVERSİTE SAĞLIK TEŞİSLERİ	73	73.960.227	142.635.737	15.510.991	0	232.106.954	64	1180	812	0	177,98				
	GENEL TOPLAM	2.835	620.326.394	588.361.004	40.277.157	0	1.248.964.555	33	671	398	0	62,69				
ŞUBAT 2009	DEVLET 2. BASAMAK SAĞLIK TEŞİSLERİ	873	275.766.828	149.393.861	10.075.538	0	435.236.228	27	416	247	0	41,07				
	DEVLET 3. BASAMAK SAĞLIK TEŞİSLERİ	60	118.088.539	92.485.314	4.609.108	0	215.182.961	43	667	407	0	73,50				
	ÖZEL - 2. BASAMAK SAĞLIK TEŞİSLERİ	1.836	166.204.123	204.274.843	8.213.369	0	378.692.335	33	756	445	0	72,06				
	ÜNİVERSİTE SAĞLIK TEŞİSLERİ	73	78.700.325	149.263.892	16.263.002	0	244.227.219	64	1139	710	0	177,50				
	GENEL TOPLAM	2.842	638.759.815	595.417.911	39.161.017	0	1.273.338.743	33	662	419	0	63,17				
MART 2009	DEVLET 2. BASAMAK SAĞLIK TEŞİSLERİ	875	284.720.866	167.830.891	12.092.175	0	464.643.931	27	431	259	0	42,51				
	DEVLET 3. BASAMAK SAĞLIK TEŞİSLERİ	61	125.719.169	110.573.598	5.914.148	0	242.206.915	43	728	419	0	78,27				
	ÖZEL - 2. BASAMAK SAĞLIK TEŞİSLERİ	1.861	175.192.490	216.532.917	9.200.791	0	400.926.199	34	768	422	0	73,13				
	ÜNİVERSİTE SAĞLIK TEŞİSLERİ	74	74.135.109	171.497.397	20.951.541	0	266.584.047	64	1292	906	0	202,83				
	GENEL TOPLAM	2.871	659.767.633	666.434.804	48.158.655	0	1.374.361.092	33	697	456	0	66,01				
NİSAN 2009	DEVLET 2. BASAMAK SAĞLIK TEŞİSLERİ	897	289.811.494	161.875.863	6.317.950	4.078.241	462.083.347	28	505	199	104	42,71				
	DEVLET 3. BASAMAK SAĞLIK TEŞİSLERİ	61	125.074.321	100.324.716	6.427.041	3.200.355	235.026.434	42	973	417	287	76,05				
	ÖZEL - 2. BASAMAK SAĞLIK TEŞİSLERİ	1.853	162.288.755	122.600.391	7.588.855	73.235.272	365.713.273	33	888	417	646	71,08				
	ÜNİVERSİTE SAĞLIK TEŞİSLERİ	75	66.212.609	131.528.516	15.640.018	3.703.798	217.084.941	64	1555	835	612	189,15				
	GENEL TOPLAM	2.886	643.387.179	516.329.287	35.973.863	84.217.666	1.279.907.995	33	799	428	496	63,35				
MAYIS 2009	DEVLET 2. BASAMAK SAĞLIK TEŞİSLERİ	900	300.937.556	144.371.812	5.344.132	11.754.776	462.408.275	28	538	192	110	41,28				
	DEVLET 3. BASAMAK SAĞLIK TEŞİSLERİ	60	122.607.281	105.435.928	7.230.187	5.983.114	241.256.510	41	1040	452	218	77,64				
	ÖZEL - 2. BASAMAK SAĞLIK TEŞİSLERİ	1.874	163.626.845	126.473.011	8.290.747	82.126.736	380.517.339	33	952	408	558	72,48				
	ÜNİVERSİTE SAĞLIK TEŞİSLERİ	76	73.497.569	124.652.548	16.973.296	9.069.081	224.192.494	65	1616	956	490	178,98				
	GENEL TOPLAM	2.910	660.669.250	500.933.299	37.838.362	108.933.708	1.308.374.619	33	864	462	364	62,86				
HAZİRAN 2009	DEVLET 2. BASAMAK SAĞLIK TEŞİSLERİ	901	301.541.595	151.474.583	5.513.561	16.417.045	474.946.784	28	524	168	110	42,42				
	DEVLET 3. BASAMAK SAĞLIK TEŞİSLERİ	60	122.942.447	110.118.031	8.640.527	7.111.751	248.812.756	42	1000	460	202	80,20				
	ÖZEL - 2. BASAMAK SAĞLIK TEŞİSLERİ	1.873	178.507.816	121.737.383	7.865.524	83.177.511	391.288.234	32	869	425	534	66,64				
	ÜNİVERSİTE SAĞLIK TEŞİSLERİ	76	76.332.705	134.846.095	20.995.661	12.281.890	244.456.350	63	1554	948	429	181,12				
	GENEL TOPLAM	2.910	679.324.563	518.176.092	43.015.273	118.988.197	1.359.504.124	33	827	466	323	63,17				
TEMMUZ 2009	DEVLET 2. BASAMAK SAĞLIK TEŞİSLERİ	901	303.366.177	141.759.040	5.017.477	18.740.005	468.882.699	28	535	171	100	41,29				
	DEVLET 3. BASAMAK SAĞLIK TEŞİSLERİ	62	123.546.477	103.122.892	7.498.742	8.701.592	242.869.703	42	936	392	188	77,40				
	ÖZEL - 2. BASAMAK SAĞLIK TEŞİSLERİ	1.881	177.469.414	120.823.166	7.331.624	84.443.701	390.067.905	32	855	419	548	65,83				
	ÜNİVERSİTE SAĞLIK TEŞİSLERİ	74	77.478.986	124.993.702	16.152.909	13.884.495	232.510.092	63	1415	681	387	168,82				
	GENEL TOPLAM	2.918	681.861.054	490.698.801	36.000.752	125.769.792	1.334.330.399	33	811	402	296	61,22				
AĞUSTOS 2009	DEVLET 2. BASAMAK SAĞLIK TEŞİSLERİ	901	294.459.164	131.889.474	4.494.686	18.801.089	449.644.413	28	532	163	107	40,45				
	DEVLET 3. BASAMAK SAĞLIK TEŞİSLERİ	62	118.984.021	105.349.395	7.215.197	9.450.356	240.998.969	41	997	387	203	79,01				
	ÖZEL - 2. BASAMAK SAĞLIK TEŞİSLERİ	1.873	175.812.289	117.274.121	7.132.282	81.035.106	381.253.779	31	847	424	560	64,03				
	ÜNİVERSİTE SAĞLIK TEŞİSLERİ	79	74.599.748	145.724.594	19.646.687	16.357.859	256.328.888	63	1452	887	402	190,20				
	GENEL TOPLAM	2.915	663.855.202	500.237.584	38.488.825	125.644.410	1.328.226.048	33	844	452	308	61,87				
EYLÜL 2009	DEVLET 2. BASAMAK SAĞLIK TEŞİSLERİ	900	266.385.339	121.474.224	4.598.425	18.298.262	410.756.249	28	551	169	111	40,72				
	DEVLET 3. BASAMAK SAĞLIK TEŞİSLERİ	62	112.551.077	100.266.814	7.872.102	9.487.604	230.177.596	42	1047	428	186	80,21				
	ÖZEL - 2. BASAMAK SAĞLIK TEŞİSLERİ	1.857	161.953.725	96.009.080	6.600.074	76.342.573	340.905.452	31	812	441	610	62,03				
	ÜNİVERSİTE SAĞLIK TEŞİSLERİ	79	67.198.800	133.455.909	20.203.532	15.246.295	236.104.536	62	1608	845	337	189,79				
	GENEL TOPLAM	2.898	608.088.940	451.206.027	39.274.133	119.374.733	1.217.943.833	33	872	464	310	61,83				
EKİM 2009	DEVLET 2. BASAMAK SAĞLIK TEŞİSLERİ	901	282.597.975	127.330.391	4.741.651	18.525.108	433.195.126	28	573	162	112	41,35				
	DEVLET 3. BASAMAK SAĞLIK TEŞİSLERİ	62	117.016.803	108.255.911	8.178.012	9.395.187	242.845.913	41	1092	477	218	81,13				
	ÖZEL - 2. BASAMAK SAĞLIK TEŞİSLERİ	1.847	166.108.023	122.812.709	7.124.396	85.951.343	381.996.471	32	866	397	585	70,06				
	ÜNİVERSİTE SAĞLIK TEŞİSLERİ	79	74.655.660	136.249.916	19.078.441	18.322.663	248.306.680	60	1499	836	341	175,88				
	GENEL TOPLAM	2.889	640.378.460	494.648.928	39.122.500	132.194.302	1.306.344.191	33	893	449	323	64,25				
KASIM 2009	DEVLET 2. BASAMAK SAĞLIK TEŞİSLERİ	902	285.645.151	128.428.981	4.758.564	17.838.962	436.671.658	28	590	176	102	40,72				
	DEVLET 3. BASAMAK SAĞLIK TEŞİSLERİ	62	117.904.467	104.128.753	7.464.338	10.548.776	240.046.335	40	1105	429	188	77,70				
	ÖZEL - 2. BASAMAK SAĞLIK TEŞİSLERİ	1.840	153.725.273	106.962.284	6.696.410	75.253.471	342.637.438	31	813	467	626	65,53				
	ÜNİVERSİTE SAĞLIK TEŞİSLERİ	80	73.966.945	145.968.549	19.026.796	18.209.906	257.172.195	61	1636	918	369	186,21				
	GENEL TOPLAM	2.884	631.241.835	485.488.567	37.946.108	121.851.115	1.276.527.626	33	911	477	304	62,51				
ARALIK 2009	DEVLET 2. BASAMAK SAĞLIK TEŞİSLERİ	900	269.151.035	137.198.038	4.595.258	17.106.031	428.050.362	28	604	167	102	43,00				
	DEVLET 3. BASAMAK SAĞLIK TEŞİSLERİ	62	111.060.078	101.716.552	7.427.963	10.324.649	230.529.242	42	1111	443	170	81,49				
	ÖZEL - 2. BASAMAK SAĞLIK TEŞİSLERİ	1.829	177.150.253	138.993.690	8.377.410	90.951.729	415.473.081	33	851	439	637	72,29				
	ÜNİVERSİTE SAĞLIK TEŞİSLERİ	83	78.160.739	151.961.498	22.790.514	18.354.763	271.267.514	61	1619	929	362	186,08				
	GENEL TOPLAM	2.874	635.522.105	529.869.777	43.191.146	136.737.172	1.345.320.200	34	920	491	324	67,30				
TOPLAM 2009	DEVLET 2. BASAMAK SAĞLIK TEŞİSLERİ	894	3.421.289.618	1.715.202.012	78.904.870	141.559.519	5.356.956.019	28	508	199	106	41,59				
	DEVLET 3. BASAMAK SAĞLIK TEŞİSLERİ	61	1.431.476.225	1.239.225.703	83.959.518	74.203.383	2.828.864.829	42	925	424	197	78,17				
	ÖZEL - 2. BASAMAK SAĞLIK TEŞİSLERİ	1.854	2.021.517.168	1.690.596.011	92.350.042	732.517.444	4.536.980.664	32	819	427	586	68,54				
	ÜNİVERSİTE SAĞLIK TEŞİSLERİ	77	888.899.420	1.692.778.355	223.233.387	125.430.749	2.930.341.911	63	1436	853	382	183,56				
	GENEL TOPLAM	2.886	7.763.182.431	6.337.802.081	478.447.817	1.073.711.095	15.653.143.423	33	796	446	327	63,34				

NOT: Teşis sayısı 2009 toplamı için ortalama olarak verilmiştir

TABLO GSS4- SGK ve KAMU 2007-2008-2009 YILI AYLAR İTİBARIYLA ECZANE PROVİZYON SİSTEMİ REÇETE ANALİZ

	REÇETE SAYISI (Bin Adet)												DEĞİŞİM ORANI (2008-2009)
	SGK			YEŞİL KART			DEVLET MEMURLARI			KAMU (SGK+YK+DM)			
	2007	2008	2009	2007	2008	2009	2007	2008	2009	2007	2008	2009	
OCAK	17.166	22.452	23.682	3.994	4.247	3.815	1.817	2.082	1.842	22.977	28.781	29.339	1,94
ŞUBAT	16.303	19.468	21.495	3.380	3.577	3.497	1.453	1.656	1.599	21.135	24.701	26.591	7,65
MART	18.189	20.781	24.241	3.690	3.827	3.879	1.669	1.826	1.852	23.547	26.434	29.971	13,38
NISAN	17.011	20.301	22.602	3.370	3.605	3.400	1.536	1.736	1.673	21.917	25.642	27.676	7,93
MAYIS	18.020	20.056	21.309	3.543	3.495	3.115	1.601	1.707	1.568	23.163	25.258	25.992	2,91
HAZİRAN	16.165	19.058	22.265	3.392	3.433	3.331	1.403	1.562	1.594	20.959	24.053	27.191	13,04
TEMMUZ	16.573	19.463	21.982	3.434	3.510	3.332	1.165	1.330	1.307	21.173	24.303	26.621	9,54
AĞUSTOS	16.738	18.454	21.384	3.274	3.271	3.139	1.133	1.224	1.282	21.145	22.949	25.805	12,44
EYLÜL	17.185	19.393	20.717	2.947	3.218	2.903	1.435	1.532	1.403	21.568	24.143	25.023	3,65
EKİM	19.094	20.326	22.026	2.906	3.431	3.112	1.653	1.666	1.721	23.653	25.423	26.859	5,65
KASIM	19.786	19.726	22.294	3.359	3.271	3.192	1.760	1.842	1.876	24.906	24.639	27.362	11,05
ARALIK	19.172	20.976	23.404	3.457	3.407	3.399	1.760	1.703	1.770	24.388	26.087	28.573	9,53
GENEL TOPLAM	211.402	240.453	267.400	40.744	42.292	40.114	18.385	19.667	19.487	270.530	302.412	327.001	8,13

	REÇETE FATURA TUTARI (Milyon TL)												DEĞİŞİM ORANI (2008-2009)
	SGK			YEŞİL KART			DEVLET MEMURLARI			KAMU (SGK+YK+DM)			
	2007	2008	2009	2007	2008	2009	2007	2008	2009	2007	2008	2009	
OCAK	746	921	1.121	113	122	133	64	68	70	922	1.110	1.324	19,36
ŞUBAT	738	849	1.021	98	109	125	54	58	63	891	1.016	1.209	19,04
MART	822	892	1.141	110	117	140	61	71	71	993	1.070	1.352	26,33
NISAN	767	894	1.196	101	112	141	56	60	72	923	1.067	1.410	32,13
MAYIS	830	894	1.119	107	109	130	60	59	68	897	1.063	1.317	23,93
HAZİRAN	742	866	1.183	102	109	141	54	57	72	898	1.031	1.396	35,35
TEMMUZ	760	896	1.155	102	111	137	45	52	63	908	1.060	1.355	27,80
AĞUSTOS	755	870	1.083	98	107	127	46	49	59	899	1.026	1.268	23,56
EYLÜL	773	925	1.084	92	110	124	53	59	64	919	1.094	1.272	16,24
EKİM	857	993	1.158	90	118	134	59	63	72	1.006	1.173	1.364	16,31
KASIM	873	955	1.118	104	113	129	61	62	73	1.038	1.130	1.320	16,83
ARALIK	798	1.019	1.203	101	121	143	57	65	72	956	1.206	1.418	17,62
GENEL TOPLAM	9.462	10.974	13.583	1.217	1.358	1.605	670	714	817	11.350	13.046	16.005	22,69

	REÇETE BAŞINA ORTALAMA MALİYET (TL)												DEĞİŞİM ORANI (2008-2009)
	SGK			YEŞİL KART			DEVLET MEMURLARI			KAMU (SGK+YK+DM)			
	2007	2008	2009	2007	2008	2009	2007	2008	2009	2007	2008	2009	
OCAK	43	41	47	28	29	35	35	32	38	40	39	45	17,09
ŞUBAT	45	44	48	29	30	36	37	35	39	42	41	45	10,58
MART	45	43	47	30	31	36	37	34	38	42	40	45	11,42
NISAN	45	44	53	30	31	42	36	35	43	42	42	51	22,42
MAYIS	46	45	53	30	31	42	38	35	43	43	42	51	20,43
HAZİRAN	46	45	53	30	32	42	39	36	45	43	43	51	19,74
TEMMUZ	46	46	53	30	32	41	39	39	48	43	44	51	16,67
AĞUSTOS	45	47	51	30	33	40	41	40	46	43	45	49	9,88
EYLÜL	45	48	52	31	34	43	37	39	45	43	45	51	12,15
EKİM	45	49	53	31	34	43	36	38	42	43	46	51	10,10
KASIM	44	48	50	31	35	41	35	38	39	42	46	48	5,21
ARALIK	42	49	51	29	36	42	32	38	41	39	46	50	7,38
GENEL ORTALAMA	44,76	45,64	50,80	29,87	32,11	40,00	36,46	36,29	41,95	41,95	43,14	48,95	13,46

NOT:1- (*)18 yaş altı reçete bilgilerine ilişkin değerler, 2008 Ekim tarihinden itibaren güncellenerek tablolara eklenmiştir.

2- Bu veriler REÇETE TARİHİ dikkate alınarak alınmıştır.

3- Tutarlar; katılım payı, eczane ve kamu iskontosundan arındırılmıştır.

4-YK : Yeşil Kart, DM: Devlet Memurları

MALİ İSTATİSTİKLER

FISCAL STATISTICS

Aktüerya ve Fon Yönetimi Daire Başkanlığı tarafından hazırlanmıştır.

TABLO SSG1- 4/a KAPSAMINDAKİ PASİF SİGORTALILARIN EMEKLİ AYLIĞI SEVİYELERİ
TABLE 1 - PENSION LEVELS OF EUSC (4/a)

Yıllar/ Dönemler Years/Periods	Emekli Aylığı Seviyeleri Pension Levels TL										Prime Esas Kazanç Insurable Earnings TL		
	Asgari Emekli Aylığı Minimum Pension	Artış Yüzdesi (%) Percentage Increase		Azami Emekli Aylığı Maximum Pension	Artış Yüzdesi (%) Percentage Increase		Ortalama Emekli Aylığı (Yıllık) Average Pension (Per Annum)	Yıllık Artış Yüzdesi (%) Percentage Increase Per Annum	Dönemler- Periods	Alt Sınır Lower Limit	Artış Yüzdesi (%) Percentage Increase	Üst Sınır Upper Limit	Artış Yüzdesi (%) Percentage Increase
		6 Aylık (%) 6 Months	Yıllık (%) Per Annum		6 Aylık (%) 6 Months	Yıllık (%) Per Annum							
2002 Ocak-Haziran Temmuz-Aralık	216,4 239,7	23,2% 10,8%	22,3% 11,4%	416,4 461,9	23,2% 10,9%	11,4% 11,4%	288,5	31,2%	01.04.2002-30.06.2002 01.07.2002-31.03.2003	277,9 327,6	32,3% 17,9%	1.389,4 1.637,9	32,3% 17,9%
2003 Ocak-Haziran Temmuz-Aralık	332,0 332,0	38,5% 0,0%	38,5% 20,7%	535,3 574,7	15,9% 7,4%	24,4% 24,8%	370,5	28,4%	01.04.2003-30.06.2003 01.07.2003-31.12.2003	393,1 458,0	20,0% 16,5%	1.965,5 2.290,1	20,0% 16,5%
2004 Ocak-Haziran Temmuz-Aralık	364,8 400,8	9,9% 9,9%	20,7% 9,9%	652,4 717,1	13,5% 9,9%	24,8% 24,8%	451,2	21,8%	01.01.2004-30.06.2004 01.07.2004-31.12.2004(*)	549,6 444,2	20,0% 20,0%	2.748,2 2.887,0	20,0% 5,1%
2005 Ocak-Haziran Temmuz-Aralık	424,6 449,8	5,9% 5,9%	12,2% 12,2%	759,9 805,2	6,0% 6,0%	12,3% 12,3%	510,5	13,1%	01.01.2005-31.12.2005	488,7	10,0%	3.176,6	10,0%
2006 Ocak-Haziran Temmuz-Aralık	463,1 476,9	3,0% 3,0%	6,0% 6,0%	829,2 865,2	3,0% 4,3%	7,5% 7,5%	543,8	6,5%	01.01.2006-31.12.2006	531,0	8,7%	3.451,5	8,7%
2007 Ocak-Haziran Temmuz-Aralık	500,5 526,5	4,9% 5,2%	10,4% 10,4%	908,3 943,2	5,0% 3,8%	9,0% 9,0%	604,8	11,2%	01.01.2007-30.06.2007 01.07.2007-31.12.2007	562,5 585,0	5,9% 4,0%	3.656,3 3.802,5	5,9% 4,0%
2008 Ocak-Haziran Temmuz-Aralık	536,9 575,3	2,0% 7,2%	9,3% 9,3%	962,0 1.030,9	2,0% 7,2%	9,3% 9,3%	663,1	9,6%	01.01.2008-30.06.2008 01.07.2008-31.12.2008	608,4 638,7	4,0% 5,0%	3.954,6 4.151,6	4,0% 5,0%
2009 Ocak-Haziran Temmuz-Aralık	597,4 608,3	3,8% 1,8%	5,7% 5,7%	1.070,5 1.090,1	3,8% 1,8%	5,7% 5,7%	692,3	4,4%	01.01.2009-30.06.2009 01.07.2009-31.12.2009	666,0 693,0	4,3% 4,1%	4.329,0 4.504,5	4,3% 4,1%
2010 Ocak-Haziran Temmuz-Aralık	668,3 692,3	9,9% 3,6%	13,8% 13,8%	1.150,1 1.191,4	5,5% 3,6%	9,3% 9,3%	782,4		01.01.2010-30.06.2010 01.07.2010-31.12.2010	729,0 760,5	5,2% 4,3%	4.738,5 4.943,3	5,2% 4,3%

NOT: 1- 2006 yılından itibaren olan aylıklara SYZ (4,690 TL) dahil ve ek ödeme dahil değildir.

(*) 06/07/2004 yılında 25514 sayılı Resmî Gazete ile prime esas kazanç alt sınırı ile brüt asgari ücret tutan eşitlenmiştir.

2- Emekli aylık seviyelerinde $\pm 1-2$ TL sapma olabilir.

3- 2002 yılına kadar aylıklar her ay TÜFE ile artırıldığı için, 2002 yılında Ocak-Haziran ve Temmuz-Aralık dönemlerinde asgari ve ortalama aylıklar 6 aylık ortalama olarak alınmıştır.

4- Emekli aylığı verileri SGK Sigortalı Emeklilik İşlemleri Daire Başkanlığı'ndan alınmıştır.

5- Emekli aylıklar 31.12.1999 tarihinde gösterge sistemine göre bağlanan aylıklar olup dönemler başında emekli aylıklarına uygulanan artışlara göre hesaplanmıştır.

4/b (1479 VE 2926) KAPSAMINDAKİ SİGORTALILARIN EMEKLİ AYLIĞI SEVİYELERİ VE PRİM TUTARLARI

THE PENSION AND PREMIUM LEVELS OF SELF EMPLOYED INSURED

TABLO SSG2-1- 4/b (1479) KAPSAMINDAKİ SİGORTALILARIN PRİM VE AYLIK TUTARLARI

TABLE 2-1- AMOUNT OF PREMIUM AND PENSION OF SELF EMPLOYED INSURED PERSONS ACCORDING TO LAW NO: 1479

Yıllar/ Dönemler Years/Periods	Emekli Aylığı Seviyeleri TL Pension Levels TL												Prim Miktarı TL Contribution Amount TL			
	Basamaklar - Steps				6 Aylık Artış Yüzdesi (%)				Yıllık Artış Yüzdesi (%)				Basamaklar - Steps			
					Basamaklar - Steps				Basamaklar - Steps							
1	6	12	24	1	6	12	24	1	6	12	24	1	6	12	24	
2002 Ocak-Haziran	124,5	169,5	223,2	553,3	10,4%	14,5%	14,7%	11,2%					74,0	83,8	105,6	275,8
Temmuz-Aralık	137,7	195,7	258,0	663,1	10,6%	15,5%	15,6%	19,8%	22,1%	32,2%	32,5%	33,3%	87,2	98,8	124,5	325,1
2003 Ocak-Haziran	185,7	235,4	299,8	723,6	34,9%	20,3%	16,2%	9,1%					104,7	118,6	149,4	390,1
Temmuz-Aralık	248,7	295,7	358,0	795,5	33,9%	25,6%	19,4%	9,9%	80,6%	51,1%	38,8%	20,0%	121,9	138,2	174,0	454,5
2004 Ocak-Haziran	272,9	324,7	393,2	874,6	9,8%	9,8%	9,8%	9,9%					146,3	165,8	208,8	545,4
Temmuz-Aralık	299,7	356,6	432,0	961,7	9,8%	9,8%	9,9%	9,9%	20,5%	20,6%	20,7%	20,9%	146,3	165,8	208,8	545,4
2005 Ocak-Haziran	323,2	384,6	466,1	1038,2	7,8%	7,9%	7,9%	8,0%					161,0	182,4	229,7	600,0
Temmuz-Aralık	348,5	414,9	493,7	1080,0	7,9%	7,9%	5,9%	4,0%	16,3%	16,4%	14,3%	12,3%	161,0	182,4	229,7	600,0
2006 Ocak-Haziran	358,8	427,2	508,4	1112,2	2,9%	3,0%	3,0%	3,0%					174,9	198,2	249,6	651,9
Temmuz-Aralık	374,2	445,6	530,4	1160,6	4,3%	4,3%	4,3%	4,4%	7,4%	7,4%	7,4%	7,5%	174,9	198,2	249,6	651,9
2007 Ocak-Haziran	392,7	467,6	556,5	1218,4	4,9%	4,9%	4,9%	5,0%					185,3	210,0	264,4	690,6
Temmuz-Aralık	407,6	485,5	577,9	1265,4	3,8%	3,8%	3,8%	3,9%	8,9%	8,9%	8,9%	9,0%	192,7	218,4	275,0	718,2
2008 Ocak-Haziran	415,8	495,2	589,4	1290,7	2,0%	2,0%	2,0%	2,0%					200,4	227,1	286,0	746,9
Temmuz-Aralık	445,7	530,8	631,8	1383,2	7,2%	7,2%	7,2%	7,2%	9,3%	9,3%	9,3%	9,3%				
2009 Ocak-Haziran	462,3	551,2	656,0	1436,4	3,71%	3,83%	3,83%	3,84%								
Temmuz-Aralık	470,7	561,3	668,1	1462,6	1,83%	1,83%	1,83%	1,83%	5,6%	5,7%	5,7%	5,7%				
2010 Ocak-Haziran	530,7	621,3	728,1	1530,2	12,75%	10,69%	8,98%	4,62%								
Temmuz-Aralık	549,8	643,6	754,2	1585,2	3,59%	3,59%	3,59%	3,59%	16,8%	14,7%	12,9%	8,4%				

NOT: 1- 4/b (1479) aylık tutarlarına SYZ dahil, ek ödeme dahil değildir.

2- SYZ tutarı : 1-12. basamak arası 5,85 TL, 13-24. basamak arası 4,50 TL dir.

3- Emekli aylığı verileri SGK Sigortalı Emeklilik İşlemleri Daire Başkanlığı'ndan alınmıştır.

4- 2002 yılına kadar aylıklar her ay TÜFE ile artırıldığı için, 2002 yılında Ocak-Haziran ve Temmuz-Aralık dönemlerinde asgari ve ortalama aylıklar 6 aylık ortalama olarak alınmıştır.

TABLO SSG2-2- 4/b (2926) KAPSAMINDAKİ SİGORTALILARIN PRİM VE AYLIK TUTARLARI

TABLE 2-2- AMOUNT OF PREMIUM AND PENSION OF SELF EMPLOYED INSURED PERSONS ACCORDING TO LAW NO: 2926

Yıllar- Years	Emekli Aylığı Seviyeleri TL Pension Levels TL												Prim Miktarı TL Contribution Amount TL			
	Basamaklar Steps				6 Aylık Artış Yüzdesi (%)				Yıllık Artış Yüzdesi (%)				Basamaklar Steps			
					Basamaklar Steps				Basamaklar Steps							
1	6	12	24	1	6	12	24	1	6	12	24	1	6	12	24	
2002 Ocak-Haziran	59,6	100,0	160,8	335,1	7,4	7,4	7,4	7,4					47,9	60,0	89,1	201,1
Temmuz-Aralık	65,8	110,4	177,6	370,0	10,4	10,4	10,4	10,4	18,6	18,6	18,6	18,6	50,3	63,1	93,6	211,4
2003 Ocak-Haziran	118,5	153,1	188,5	416,3	80,0	38,7	6,1	12,5					52,9	66,3	98,4	222,1
Temmuz-Aralık	165,8	210,4	263,9	470,0	40,0	37,4	40,0	12,9	151,9	90,6	48,6	27,0	52,9	66,3	98,4	222,1
2004 Ocak-Haziran	182,4	231,4	290,3	517,0	10,0	10,0	10,0	10,0					63,5	79,5	118,0	266,6
Temmuz-Aralık	200,6	254,5	319,3	568,7	10,0	10,0	10,0	10,0	21,0	21,0	21,0	21,0	63,5	79,5	118,0	266,6
2005 Ocak-Haziran	214,3	274,1	343,8	601,1	6,8	7,7	7,7	5,7					69,8	87,5	129,9	293,2
Temmuz-Aralık	232,1	296,9	372,4	651,1	8,3	8,3	8,3	8,3	15,7	16,6	16,6	14,5	69,8	87,5	129,9	293,2
2006 Ocak-Haziran	238,9	305,7	383,4	670,3	3,0	3,0	3,0	3,0					75,9	95,1	141,1	318,6
Temmuz-Aralık	249,5	319,2	400,1	700,0	4,4	4,4	4,4	4,4	7,5	7,5	7,4	7,5	75,9	95,1	141,1	318,6
2007 Ocak-Haziran	264,2	335,1	420,4	735,0	5,9	5,0	5,1	5,0					80,4	100,7	149,5	337,5
Temmuz-Aralık	274,4	348,1	436,6	763,4	3,9	3,9	3,9	3,9	10,0	9,1	9,1	9,1	83,6	104,7	155,5	351,0
2008 Ocak-Haziran	279,9	355,1	445,4	778,7	2,0	2,0	2,0	2,0					86,9	108,9	161,7	365,0
Temmuz-Aralık	300,0	380,6	477,4	834,7	7,2	7,2	7,2	7,2	9,3	9,3	9,3	9,3				
2009 Ocak-Haziran	311,5	395,2	495,7	866,7	3,83%	3,83%	3,83%	3,83%								
Temmuz-Aralık	317,2	402,4	504,8	882,6	1,83%	1,83%	1,83%	1,83%	5,7	5,7	5,7	5,7				
2010 Ocak-Haziran	377,2	462,4	564,8	942,6	18,91%	14,91%	11,89%	6,80%								
Temmuz-Aralık	390,8	479,0	585,1	976,4	3,59%	3,59%	3,59%	3,59%	23,2	19,0	15,9	10,6				

NOT:1- 4/b (2926) aylık tutarlarında SYZ ödemesi yapılmamaktadır. Ayrıca ek ödeme dahil değildir.

2- Emekli aylık seviyelerinde ±1-2 TL sapma olabilir.

(*) 1.10.2008 tarihinden itibaren prime esas kazanç sistemine geçilmiştir.

3- Emekli aylığı verileri SGK Sigortalı Emeklilik İşlemleri Daire Başkanlığı'ndan alınmıştır.

TABLO SSG3 - 4/c KAPSAMINDAKİ EMEKİLERİN AYLIK SEVİYELERİ
TABLE 3 - PENSION LEVELS OF CIVIL SERVANTS RETIRED (4/c)

TL

Yıllar/ Dönemler Years/Periods	Emekli Aylığı Seviyeleri Pension Levels						Ortalama Emekli Aylığı (Yıllık)	Yıllık Artış Yüzdesi (%)
	Asgari Emekli Aylığı Minimum Pension	Artış Yüzdesi (%)		Azami Emekli Aylığı Maximum Pension	Artış Yüzdesi (%)			
		6 Aylık (%)	Yıllık (%)		6 Aylık (%)	Yıllık (%)		
2002 Ocak-Haziran	275,0	10,05%		1.867,8	10,06%		455,6	46,5%
Temmuz-Aralık	376,5	36,92%	50,7%	2.087,9	11,78%	23,0%		
2003 Ocak-Haziran	395,6	5,06%		2.193,5	5,06%		572,0	25,5%
Temmuz-Aralık	448,5	13,36%	19,1%	2.243,0	2,26%	7,4%		
2004 Ocak-Haziran	483,8	7,89%		2.388,8	6,50%		653,0	14,2%
Temmuz-Aralık	512,9	6,01%	14,4%	2.532,4	6,01%	12,9%		
2005 Ocak-Haziran	543,4	5,95%		2.640,2	4,26%		748,8	14,7%
Temmuz-Aralık	577,0	6,18%	12,5%	2.751,4	4,21%	8,6%		
2006 Ocak-Haziran	591,4	2,50%		2.820,7	2,52%		787,8	5,2%
Temmuz-Aralık	620,4	4,90%	7,5%	2.959,2	4,91%	7,6%		
2007 Ocak-Haziran	659,7	6,33%		3.115,0	5,27%		878,7	11,5%
Temmuz-Aralık	688,9	4,43%	11,0%	3.214,9	3,21%	8,6%		
2008 Ocak-Haziran	713,0	3,51%		3.298,0	2,58%		933,6	6,2%
Temmuz-Aralık	743,3	4,25%	7,9%	3.430,6	4,02%	6,7%		
2009 Ocak-Haziran	773,0	4,00%		3.567,7	4,00%		1.011,9	8,4%
Temmuz-Aralık	810,4	4,83%	9,0%	3.731,1	4,58%	8,8%		
2010 Ocak-Haziran	831,6	2,62%		3.828,7	2,62%		1.078,7	6,6%
Temmuz-Aralık	863,7	3,86%	6,6%	3.968,3	3,65%	6,4%		

Not 1- 2006 yılından itibaren olan aylıklara SYZ dahil ve ek ödeme dahil değildir. Azami aylık olarak, emekli başbakanlık müsteşarının aylığı baz alınmıştır.

2- Emekli aylık seviyelerinde $\pm 2-3$ TL sapma olabilir.

3- Emekli aylığı verileri Kamu Görevlileri Emeklilik İşlemleri Daire Başkanlığı'ndan alınmıştır.

4- Aylıklar 25 hizmet yılına göre hesap edilmiştir.

TABLO SSG4- 4/c KAPSAMINDAKİ SİGORTALILAR İÇİN AYLIK VE İKRAMİYELER (01 / 07 / 2010)

TABLE 4- PENSIONS AND BONUS PAYMENTS FOR INSURED PERSONS UNDER THE ARTICLE OF 4/c (01/07/2010)

Görev ünvanı	D/K	Ek Gös.	Mak. Gös.	Tem. Gös.	Gör. Taz.	25 Yıl Hizmet için			30 Yıl Hizmet için		
						Em.Ay. (TL)	Ek Ödeme (Vergi İad.)	İkramiye (TL)	Em.Ay. (TL)	Ek Ödeme (Vergi İad.)	İkramiye (TL)
Milletvekili	1/4	9000	15000	30000	-	4.776,78	191,07	70.058,53	4.916,90	196,68	84.070,23
Anayasa Mah.Bşk.- Başb.Müsteşarı	1/4	8000	15000	20000		3.968,33	158,73	62.925,13	4.094,18	163,77	75.510,15
Bakanlık Müsteşarı	1/4	7600	10000	19000		3.593,83	143,75	62.330,68	3.718,49	148,74	74.796,81
Diyanet İşleri Başkanı	1/4	7000	10000	19000	-	3.482,37	139,29	58.615,36	3.599,60	143,98	70.338,44
Anayasa Mahk. Üye. Yargıtay Cum.Baş.Sav.V.	1/4	7600	8000	18000	-	3.415,49	136,62	62.330,68	3.540,15	141,61	74.796,81
Yük.Öğ.Yürüt.Ve Denet. Kurul Üyeleri	1/4	7600	6000	-	15000	3.118,27	124,73	62.330,68	3.242,93	129,72	74.796,81
Yargıtay Danıştay Üyeleri	1/4	7600	7000	17000	-	3.296,60	131,86	62.330,68	3.421,26	136,85	74.796,81
Tümgeneral-Tümamiral	1/4	7000	8000	18000		3.304,03	132,16	58.615,36	3.421,26	136,85	70.338,44
Vali-Em.Gn. Müd.- Büyükelçi	1/4	7000	7000	17000	-	3.185,14	127,41	58.615,36	3.302,37	132,09	70.338,44
Tuğgeneral-Tuğamiral Genel Müdür-Rektör Devl.Plan.Teş.Gen.Sek.	1/4	6400	7000	17000	-	3.158,39	126,34	57.723,69	3.273,84	130,95	69.268,43
Profesör (4 yıl)	1/4	6400	6000	-	15000	2.980,06	119,20	57.723,69	3.095,50	123,82	69.268,43
Profesör (3 yıl)	1/4	5300	6000	-	15000	2.803,95	112,16	51.853,49	2.907,66	116,31	62.224,19
Kıdemli Albay- 1.Sınıf Mülki idare amiri	1/4	5800	4500	-	11500	2.529,02	101,16	52.596,56	2.634,21	105,37	63.115,87
Başbakan Müşavirleri	1/4	5300	4500	-	11500	2.506,72	100,27	51.853,49	2.610,43	104,42	62.224,19
Albay	1/4	4800	3500	-	9500	2.306,10	92,24	51.110,43	2.408,32	96,33	61.332,52
Kaymakam- Başkonsolos	1/4	4800	3000	-	9000	2.246,65	89,87	51.110,43	2.348,87	93,95	61.332,52
Doçentler	1/4	4800	2000	-	8000	2.127,76	85,11	51.110,43	2.229,98	89,20	61.332,52
E.H.Teftiş.Kur.Bşk. Polis Ak.Başk. Em.Gen. Md.Yrd. Ank.-İst.-İzmir Emn.Md.leri	1/4	4300	3000	-	9000	2.139,65	85,59	47.543,73	2.234,74	89,39	57.052,48
Gn.Md.Yard. Bakanlık İl Md.leri, 1.Hukuk Müşav.	1/4	3600	3000		9000	2.108,44	84,34	46.503,44	2.201,45	88,06	55.804,13
Yarbay Başmüfettiş(Bakanlık)	1/4	3600	2000	-	8000	1.989,55	79,58	46.503,44	2.082,56	83,30	55.804,13
Kıdemli Binbaşı	1/1	3600	-	-	-	1.387,08	55,48	46.235,94	1.479,55	59,18	55.483,13
Mühendis,Öğretim Gör. Doktor-Kd.Bçvş.	1/4	3600	-	-	-	1.395,10	55,80	46.503,44	1.488,11	59,52	55.804,13
Daire Başkanı, Bölge Md.	1/4	3000	2000	-	8000	1.647,41	65,90	35.786,05	1.782,96	71,32	44.569,03
Öğretmen-II Müftüsü (Diğ.İller)	1/4	3000	-	-	-	1.114,23	44,57	37.140,86	1.188,51	47,54	44.569,03
Şube Md.-Hemşire (Y.okul)	1/4	2200	-	-	-	1.078,56	43,14	35.951,96	1.150,46	46,02	43.142,35
Tekniker	3/1	1500	-	-	-	898,89	35,96	29.962,87	958,81	38,35	35.955,45
Vaiz , Hemşire	3/1	800	-	-	-	867,68	34,71	28.922,59	925,52	37,02	34.707,10
Şef	4/1	800	-	-	-	863,70	34,55	28.766,54	920,53	36,82	34.519,85
Teknisyen,	4/1	650	-	-	-	863,70	34,55	28.543,62	913,40	36,54	34.252,35
Memur,	5/1	-	-	-	-	863,70	34,55	27.458,75	878,68	35,15	32.950,50
			5473 SK GÖRE EK ÖDEME								
Polis Memuru	4/1	650		100		963,70	38,55	28.543,62	1.013,40	40,54	34.252,35
Polis Memuru	5/1	-		100		963,70	38,55	27.458,75	978,68	39,15	32.950,50

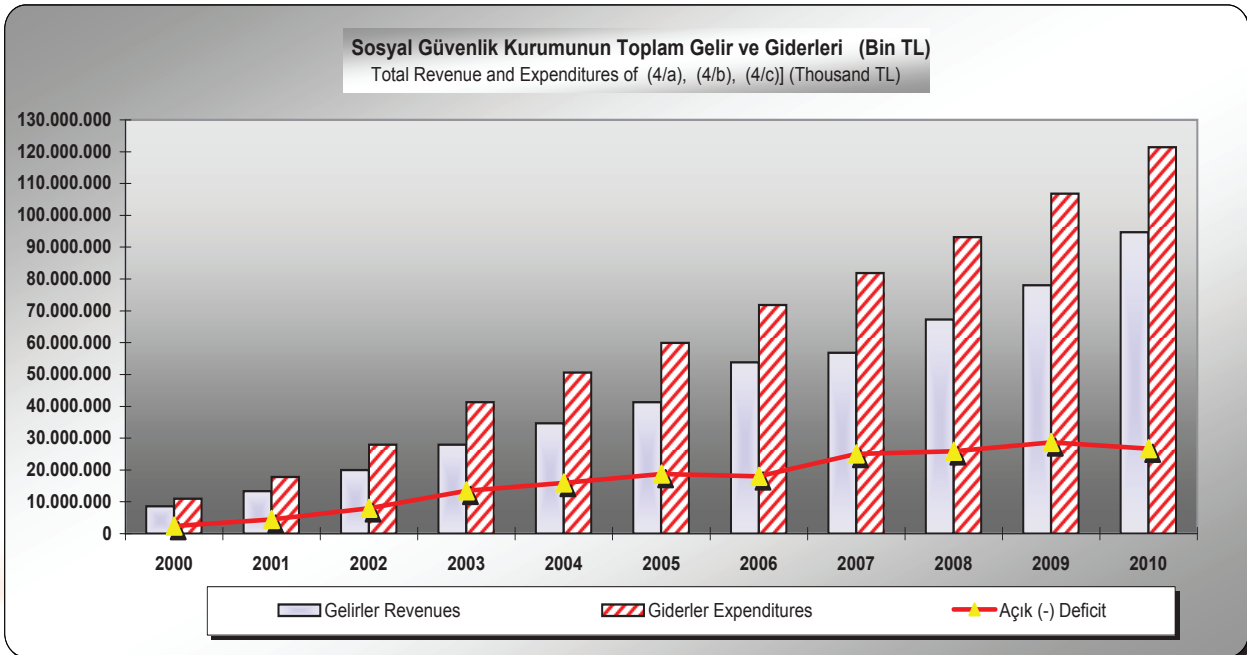
NOT: Aylıklara; makam, yüksek hakimlik, temsil ve görev tazminatları dahil edilmmiştir.

TABLO AFY5- SOSYAL GÜVENLİK KURUMUNUN GELİR VE GİDER DENGESİ
TABLE 5- REVENUES AND EXPENDITURES OF SOCIAL SECURITY INSTITUTION

Bin TL -Thousand TL

Yıllar Years	Gelirler Revenues	Artış Oranı (%) Rate of Increase	Giderler Expenditures	Artış Oranı (%) Rate of Increase	Açık Deficit	Toplam Gelirlerin Toplam Giderleri Karşılama Oranı % Compensation Rate
2000	8.575.831	-	10.987.036	-	-2.411.206	78,1%
2001	13.360.579	55,8	17.830.745	62,3	-4.470.166	74,9%
2002	20.018.189	49,8	27.982.464	56,9	-7.964.275	71,5%
2003	27.916.539	39,5	41.336.077	47,7	-13.419.538	67,5%
2004	34.689.248	24,3	50.621.622	22,5	-15.932.374	68,5%
2005	41.249.438	18,9	59.941.373	18,4	-18.691.935	68,8%
2006	53.830.886	30,5	71.867.475	19,9	-18.036.589	74,9%
2007	56.874.830	5,7	81.915.401	14,0	-25.040.571	69,4%
2008	67.257.484	18,3	93.159.462	13,7	-25.901.978	72,2%
2009	78.072.788	16,1	106.775.443	14,6	-28.702.655	72,8%
2010	94.679.381		121.403.499		-26.724.118	78,0%
2010						
Ocak - January	7.045.784		10.096.272		-3.050.488	69,8%
Şubat - February	6.828.542	-	9.453.405	3,1	-2.624.863	72,2%
Mart - March	8.658.671		10.333.794	26,8	-1.675.122	83,8%
Nisan - April	7.481.572	-	9.995.555	13,6	-2.513.983	74,8%
Mayıs - May	7.410.965	-	9.368.340	0,9	-1.957.375	79,1%
Haziran - June	8.265.242		10.315.466	11,5	-2.050.224	80,1%
Temmuz - July	7.555.577	-	10.561.244	8,6	-3.005.667	71,5%
Ağustos - August	7.412.388	-	9.869.536	1,9	-2.457.149	75,1%
Eylül - September	8.211.275		10.757.210	10,8	-2.545.936	76,3%
Ekim - October	7.894.522	-	10.356.087	3,9	-2.461.565	76,2%
Kasım - November	7.421.538	-	9.803.811	6,0	-2.382.273	75,7%
Aralık - December	10.493.306		10.492.779	41,4	527	100,0%
Toplam- Total	94.679.381		121.403.499		-26.724.118	78,0%

NOT: Nakit Hareketler Tablosu Dikkate Alınarak Hazırlanan Geçici Gerçekleşme Rakamlarıdır.



TABLO AFY6- SOSYAL GÜVENLİK KURUMU PRİM GELİRLERİ, EMEKLİ AYLIĞI VE SAĞLIK ÖDEMELERİ

TABLE 6- PREMIUM REVENUES, PENSION AND HEALTH PAYMENTS OF SSI

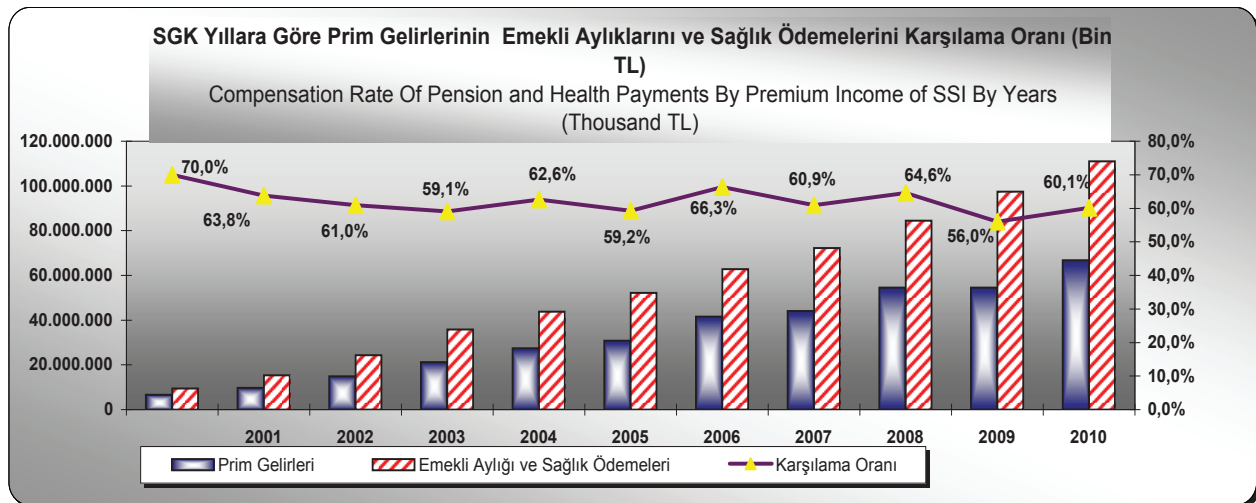
Bin TL - Thousand TL

Yıllar Years	Devlet Katkısı Hariç Prim Gelirleri Premium Revenues	Değişim Oranı (%) Rate of Change	Emekli Aylığı Ödemeleri Pension Payments	Sağlık Ödemeleri Health Payments	Toplam Ödeme Total Payments	Prim Gelirlerinin Emekli Aylıklarını ve Sağlık Ödemelerini Karşılama Oranı Compensation Rate Of Pension and Health Payments By Premium Income
2000	6.575.348		6.756.700	2.633.552	9.390.252	70,0%
2001	9.739.521	48,1	10.696.600	4.575.995	15.272.595	63,8%
2002	14.821.913	52,2	16.687.400	7.629.027	24.316.427	61,0%
2003	21.178.426	42,9	25.174.200	10.661.718	35.835.918	59,1%
2004	27.423.790	29,5	30.660.700	13.150.129	43.810.829	62,6%
2005	30.882.405	12,6	38.537.100	13.607.884	52.144.984	59,2%
2006	41.619.875	34,8	45.075.855	17.666.674	62.742.529	66,3%
2007	44.051.677	5,8	52.311.728	19.983.613	72.295.341	60,9%
2008	54.546.453	23,8	59.136.539	25.345.913	84.482.452	64,6%
2009	54.579.182	0,1	68.603.972	28.810.684	97.414.656	56,0%
2010	66.763.423		78.957.499	32.080.050	111.037.549	60,1%
Ocak - January	4.433.452		6.569.778	2.952.944	9.522.722	46,6%
Şubat - February	4.869.233	9,8	6.226.795	2.581.045	8.807.840	55,3%
Mart - March	6.099.775	25,3	6.274.145	2.805.195	9.079.339	67,2%
Nisan - April	5.115.115	-16,1	6.820.880	2.512.957	9.333.836	54,8%
Mayıs - May	5.259.927	2,8	6.148.174	2.577.439	8.725.614	60,3%
Haziran - June	5.275.850	0,3	6.344.527	2.815.074	9.159.602	57,6%
Temmuz - July	5.676.957	7,6	7.139.438	2.737.766	9.877.204	57,5%
Ağustos - August	5.404.324	-4,8	6.431.650	2.608.269	9.039.919	59,8%
Eylül - September	5.683.832	5,2	6.641.515	2.760.329	9.401.844	60,5%
Ekim - October	5.535.590	-2,6	7.169.091	2.501.555	9.670.646	57,2%
Kasım - November	5.498.789	-0,7	6.488.816	2.674.201	9.163.017	60,0%
Aralık - December	7.910.580	43,9	6.702.688	2.553.276	9.255.964	85,5%
Toplam- Total	66.763.423		78.957.499	32.080.050	111.037.549	60,1%

NOT :1- Prim gelirlerine yeniden yapılandırma prim gelirleri dahildir. Emekli aylığı ödemelerine SYZ dahil olup ek ödeme dahil değildir. 2010 yılı sağlık ödemelerine yıllık giderleri dahildir.

2- 2009 ve 2010 yılı emekli aylık ödemelerine katılım payları, icra, nafaka vb. kesintiler ilave edilmiştir.

3-Nakit Hareketler Tablosu Dikkate Alınarak Hazırlanan Geçici Gerçekleşme Rakamlarıdır.



TABLO AFY7 - 4/a KAPSAMINDAKİ SİGORTALILARIN PRİM GELİRLERİ VE EMEKLİ AYLIĞI ÖDEMELERİ

TABLE 7 - PREMIUM REVENUES AND PENSION PAYMENTS OF 4/a

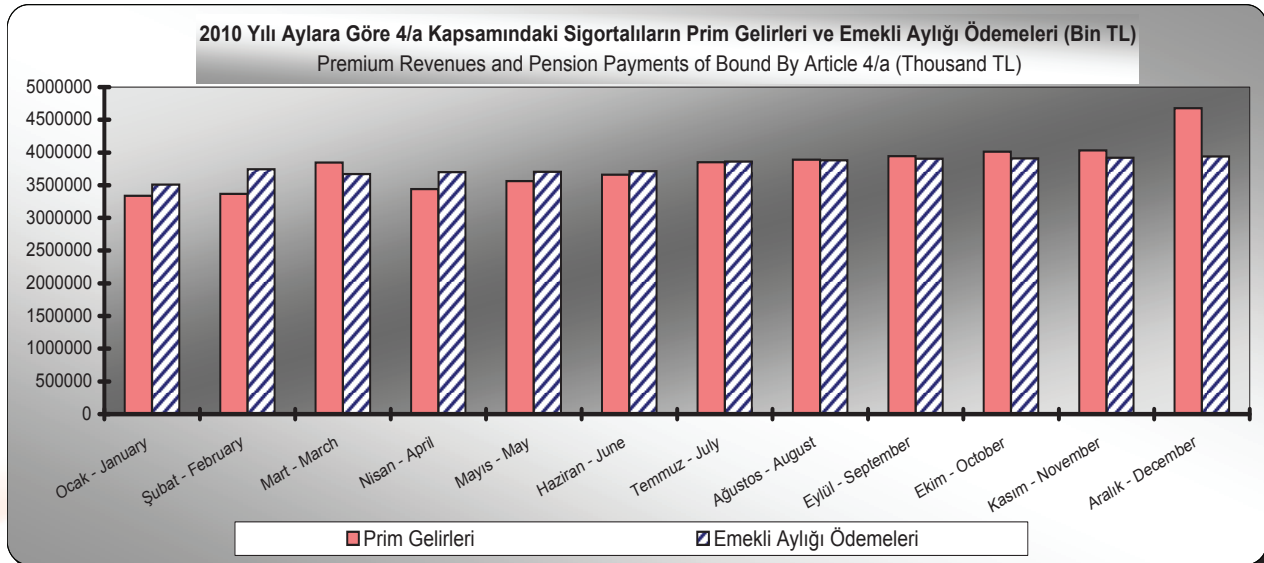
Bin TL - Thousand TL

Yıllar Years	Devlet Katkısı Hariç Prim Gelirleri Premium Revenues	Değişim Oranı (%) Rate of Change	Emekli Aylığı Ödemeleri Pension Payments	Sağlık Ödemeleri Health Payments	Toplam Ödeme Total Payments	Prim Gelirlerinin Emekli Aylıklarını ve Sağlık Ödemelerini Karşılama Oranı Compensation Rate Of Pension and Health Payments By Premium Income
2000	4.221.000	112,2	3.574.600	1.280.189	4.854.789	86,9%
2001	5.985.000	41,8	5.708.300	2.258.000	7.966.300	75,1%
2002	8.941.000	49,4	8.953.900	3.594.000	12.547.900	71,3%
2003	12.745.000	42,5	13.676.400	4.980.627	18.657.027	68,3%
2004	16.967.484	33,1	16.555.700	6.635.500	23.191.200	73,2%
2005	19.865.378	17,1	21.944.000	7.065.000	29.009.000	68,5%
2006	25.703.675	29,4	24.978.000	11.106.000	36.084.000	71,2%
2007	29.562.848	15,0	29.410.421	14.738.252	44.148.673	67,0%
2008	34.734.233	17,5	33.507.897			
2009	38.054.029	9,6	38.800.036			
2010	45.634.562		45.455.425			
Ocak - January	3.336.461		3.508.527			
Şubat - February	3.369.034	1,0	3.744.309			
Mart - March	3.848.967	14,2	3.669.716			
Nisan - April	3.441.790	-10,6	3.701.306			
Mayıs - May	3.565.278	3,6	3.703.616			
Haziran - June	3.660.324	2,7	3.714.618			
Temmuz - July	3.851.060	5,2	3.860.093			
Ağustos - August	3.892.285	1,1	3.880.929			
Eylül - September	3.944.116	1,3	3.902.826			
Ekim - October	4.013.271	1,8	3.908.508			
Kasım - November	4.033.301	0,5	3.920.094			
Aralık - December	4.678.674	16,0	3.940.881			
Toplam- Total	45.634.562		45.455.425			

NOT :1- Prim gelirlerine yeniden yapılandırma prim gelirleri dahildir. Emekli aylığı ödemelerine diğer emeklilik sigortası giderleri, SYZ dahil olup ek ödeme dahil değildir. Sağlık ödemelerine yolluklar dahil değildir.

2- 4/a, 4/b ve 4/c kapsamındaki sağlık ödemeleri 2008 yılı Ocak ayından itibaren SGK adına tek bir yerden yapılmaktadır

3- 2009 ve 2010 yılı emekli aylık ödemelerine katılım payları, icra, nafaka vb. kesintiler ilave edilmiştir.



TABLO AFY8- 4/b KAPSAMINDAKİ SİGORTALILARIN PRİM GELİRLERİ VE TOPLAM EMEKLİ AYLIĞI ÖDEMELERİ

TABLE 8 - PREMIUM REVENUES AND TOTAL PENSION PAYMENTS OF 4/b

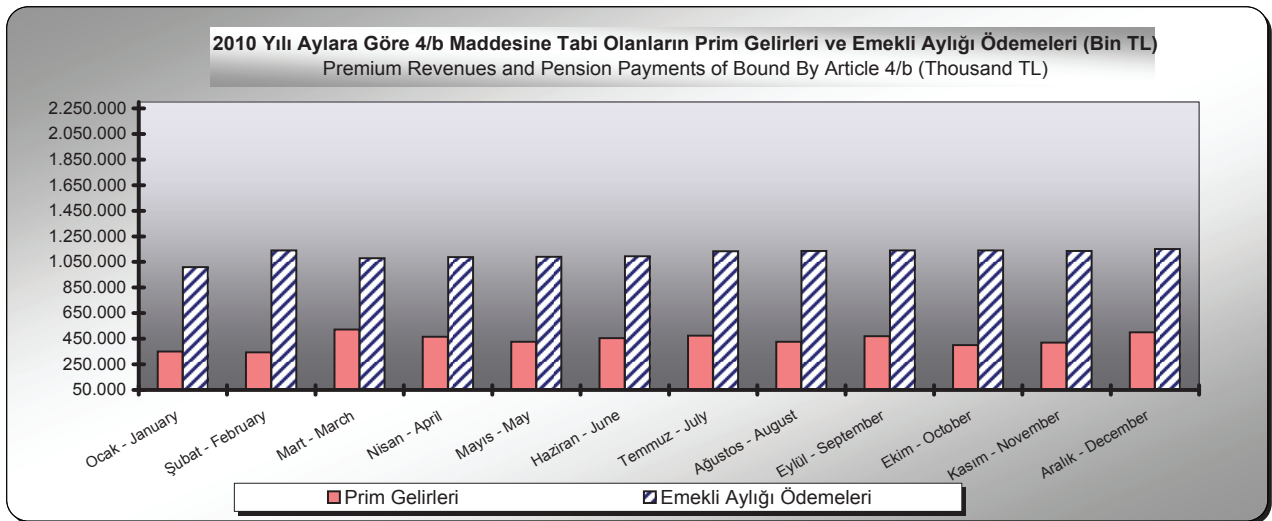
Bin TL - Thousand TL

Yıllar Years	Devlet Katkısı Hariç Prim Gelirleri Premium Revenues	Değişim Oranı (%) Rate of Change	Emekli Aylığı Ödemeleri Pension Payments	Sağlık Ödemeleri Health Payments	Toplam Ödeme Total Payments	Prim Gelirlerinin Emekli Aylıklarını ve Sağlık Ödemelerini Karşılama Oranı Compensation Rate Of Pension and Health Payments By Premium Income
2000	697.348	73%	846.100	730.291	1.576.391	44%
2001	1.224.521	76%	1.299.300	1.228.760	2.528.060	48%
2002	2.035.260	66%	1.993.200	2.195.263	4.188.463	49%
2003	2.913.326	43%	3.725.300	3.182.901	6.908.201	42%
2004	4.016.675	38%	4.679.000	3.718.929	8.397.929	48%
2005	3.643.394	-9%	5.526.100	3.625.838	9.151.938	40%
2006	8.102.200	122%	7.003.855	3.816.300	10.820.155	75%
2007	5.742.829	-29%	8.101.755	3.052.172	11.153.927	51%
2008	9.523.271	66%	9.099.326			
2009	5.059.463	-47%	11.330.535			
2010	5.259.863		13.337.123			
Ocak - January	350.826		1.008.709			
Şubat - February	343.754	-2%	1.140.012			
Mart - March	522.829	52%	1.079.040			
Nisan - April	466.391	-11%	1.088.921			
Mayıs - May	426.070	-9%	1.090.147			
Haziran - June	454.069	7%	1.095.131			
Temmuz - July	475.206	5%	1.133.536			
Ağustos - August	427.477	-10%	1.135.702			
Eylül - September	470.736	10%	1.139.800			
Ekim - October	400.906	-15%	1.139.423			
Kasım - November	420.407	5%	1.136.251			
Aralık - December	501.193	19,2%	1.150.451			
Toplam- Total	5.259.863		13.337.123			

Not :1- Prim gelirlerine yeniden yapılandırma prim gelirleri dahildir. Emekli aylığı ödemelerine diğer emeklilik sigortası giderleri, SYZ dahil olup ek ödeme dahil değildir. Sağlık ödemelerine, yolluklar dahil değildir.

2-4/a, 4/b ve 4/c kapsamındakilerin sağlık ödemeleri 2008 yılı Ocak ayından itibaren SGK adına tek bir yerden yapılmaktadır

3- 2009 ve 2010 yılı emekli aylık ödemelerine katılım payları, icra, nafaka vb.kesintiler ilave edilmiştir.



TABLO AFY9 - (4/c) KAMU ÇALIŞANLARININ PRİM GELİRLERİ VE EMEKLİ AYLIĞI ÖDEMELERİ
TABLE 9 - PREMIUM REVENUES AND PENSION PAYMENTS OF CIVIL SERVANTS

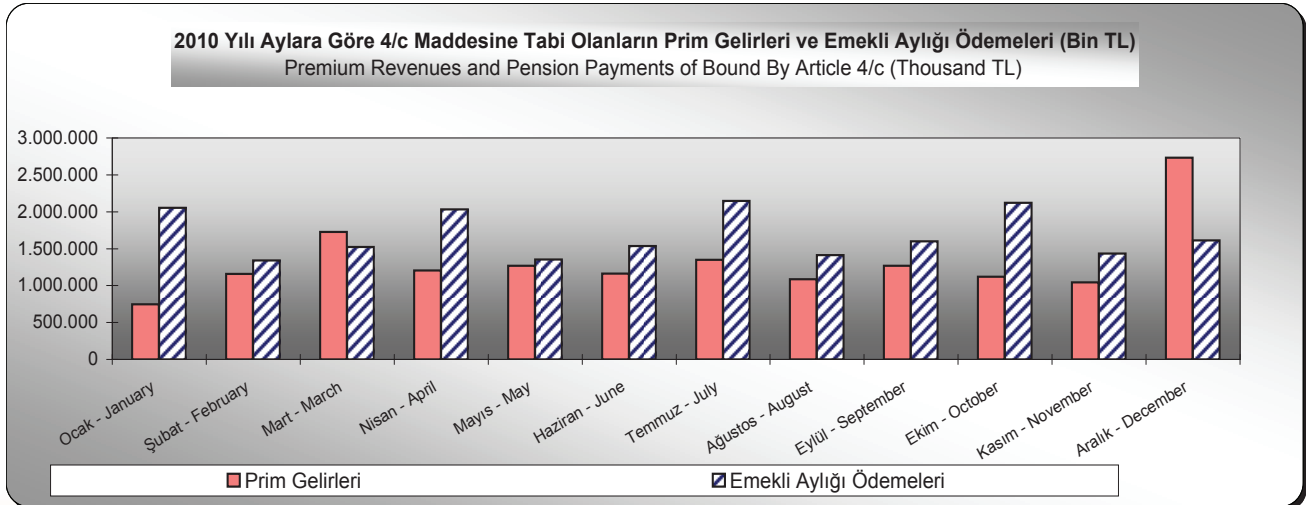
Bin TL - Thousand TL

Yıllar Years	Devlet Katkısı Harc Prim Gelirleri Premium Revenues	Değişim Oranı (%) Rate of Change	Emekli Aylığı Ödemeleri Pension Payments	Sağlık Ödemeleri Health Payments	Toplam Ödeme Total Payments	Prim Gelirlerinin Emekli Aylıklarını ve Sağlık Ödemelerini Karşılama Oranı Compensation Rate Of Pension and Health Payments By Premium Income
2000	1.657.000		2.336.000	623.073	2.959.073	56%
2001	2.530.000	52,7	3.689.000	1.089.235	4.778.235	53%
2002	3.845.653	52,0	5.740.300	1.839.764	7.580.064	51%
2003	5.520.100	43,5	7.772.500	2.498.190	10.270.690	54%
2004	6.439.631	16,7	9.426.000	2.795.700	12.221.700	53%
2005	7.373.633	14,5	11.067.000	2.917.046	13.984.046	53%
2006	7.814.000	6,0	13.094.000	2.744.374	15.838.374	49%
2007	8.746.000	11,9	14.799.552	2.193.189	16.992.741	51%
2008	10.288.949	17,6	16.529.316			
2009	11.465.690	11,4	18.473.401			
2010	15.868.998		20.164.951			
Ocak - January	746.165		2.052.542			
Şubat - February	1.156.445	55,0	1.342.474			
Mart - March	1.727.978	49,4	1.525.388			
Nisan - April	1.206.934	-30,2	2.030.653			
Mayıs - May	1.268.579	5,1	1.354.411			
Haziran - June	1.161.457	-8,4	1.534.779			
Temmuz - July	1.350.691	16,3	2.145.809			
Ağustos - August	1.084.562	-19,7	1.415.019			
Eylül - September	1.268.980	17,0	1.598.889			
Ekim - October	1.121.412	-11,6	2.121.160			
Kasım - November	1.045.081	-6,8	1.432.471			
Aralık - December	2.730.713	161,3	1.611.356			
Toplam- Total	15.868.998		20.164.951			

Not :1- Emekli aylığı ödemelerine diğer emeklilik sigortası giderleri, 5510 sayılı Kanunla gelen ödemeler ve SYZ dahil olup ek ödeme dahil değildir. Sağlık ödemelerine, yolluklar dahil değildir.

2- 4/a, 4/b ve 4/c kapsamındakilerin sağlık ödemeleri 2008 yılı Ocak ayından itibaren SGK adına tek bir yerden yapılmaktadır

3- 2009 ve 2010 yılı emekli aylık ödemelerine katılım payları, icra, nafaka vb. kesintiler ilave edilmiştir.



Milyon TL-Million TL

TABLO AFY10 - YILLAR İTİBARIYLA SOSYAL GÜVENLİK KURUMUNUN TOPLAM SAĞLIK HARCAMALARI
TABLE 10 - TOTAL HEALTH EXPENDITURES OF SOCIAL SECURITY ORGANIZATION BY YEARS

		Sağlık Harcamaları Health Expenditures										
Yıllar - Years		2001	2002	2003	2004	2005	2006	2007(**)	2008(*)	2009	2010 (Aralık)	
4/a		2.258	3.594	4.981	6.636	7.065	11.106	14.738				
Tedavi		1.124	1.493	2.530	3.502	3.088	5.486	7.880				
Devlet Hastanesi (MoH Hospitals)		820	1.026	1.875	2.618	1.960	3.684	5.196				
Üniversite Hastanesi (University Hospitals)		118	195	281	383	473	707	1.002				
Özel Hastane (Private Hospitals)		185	272	374	500	655	1.095	1.682				
Diğer Tedavi (KIT Hastaneleri, Sağlık Ocağı vb.) (Other)												
İlaç		993	1.879	2.101	2.687	3.553	5.266	6.379				
Diğer (*)		141	222	350	447	424	354	480				
Diğer (Tıbbi Cihaz Malzeme, Şahıs vb.)		122	199	308	390	387	285	347				
Optik (Optic)		19	23	42	57	37	69	133				
4/b		1.229	2.195	3.183	3.719	3.626	3.816	3.052				
Tedavi		330	693	966	1.269	1.363	1.667	1.385				
Devlet Hastanesi (MoH Hospitals)		250	562	798	1.028	1.125	1.269	997				
Üniversite Hastanesi (University Hospitals)		31	61	82	127	96	107	69				
Özel Hastane (Private Hospitals)		48	70	87	113	142	291	318				
Diğer Tedavi (KIT Hastaneleri, Sağlık Ocağı vb.) (Other)												
İlaç		780	1.322	1.997	2.188	1.841	1.841	1.407				
Diğer		118	181	220	262	422	308	260				
Diğer (Tıbbi Cihaz Malzeme, Şahıs vb.)		112	168	194	234	396	275	227				
Optik (Optic)		7	13	26	28	26	33	34				
4/c		1.089	1.840	2.498	2.796	2.917	2.744	2.193				
Tedavi		345	645	867	1.135	1.175	1.337	1.003				
Devlet Hastanesi (MoH Hospitals)		114	227	325	436	437	490	206				
Üniversite Hastanesi (University Hospitals)		181	364	464	569	515	511	452				
Özel Hastane (Private Hospitals)		50	54	78	130	224	336	345				
Diğer Tedavi (KIT Hastaneleri, Sağlık Ocağı vb.) (Other)												
İlaç		660	1.100	1.517	1.524	1.607	1.265	1.072				
Diğer		84	95	115	136	135	143	118				
Diğer (Tıbbi Cihaz Malzeme, Şahıs vb.)		65	65	70	89	87	99	82				
Optik (Optic)		19	30	44	48	47	44	36				
TOPLAM SAĞLIK	TOTAL	4.576	7.629	10.662	13.150	13.608	17.667	19.984	25.346	28.811	32.080	
Toplam Sağlık Harcamalarının GS/İH'ya Oranı%		1,90	2,18	2,34	2,35	2,10	2,33	2,38	2,67	3,03	2,92	

(*)4/a, 4/b ve 4/c kapsamındaki sağlık ödemeleri 2008 yılı Ocak ayından itibaren SGK adına tek bir yerden yapılmaktadır

(**) 2007 yılı Kasım ve Aralık aylarına ait 4/b ve 4/c'lilere ilişkin sağlık ödemeleri 4/a üzerinden yapılmıştır.

NOT-1- 2001 - 2005 yılları arası 4/a kapsamındaki sağlık harcamaları diğer kalemlerde, geçici iş göremezlik, yolluk ve sağlık personel-idame giderleri yer almamaktadır. 4/c kapsamındaki sağlık yolluk giderleri dahildir. 4/b kapsamındaki yolluk gideri yoktur.

2- SGK sağlık harcamalarına, 2007, 2008 ve 2009 yıllarında yolluk giderleri dahil değildir. Yolluk giderleri 2007 yılında 61 Milyon TL, 2008 yılında 58 Milyon TL ve 2009 Aralık ayı itibarıyla

53 Milyon TL'dir. 2010 yılında sağlık harcamalarına yolluk dahildir.

TABLO AFY11 - 2009 VE 2010 YILLARI SGK GELİR VE GİDER DENGESİ
TABLE 11 - REVENUES AND EXPENDITURES OF SSI IN YEAR 2009-2010

Milyon TL/Million TL

BÜTÇE KALEMLERİ Budgetary Items	2010 SGK BÜTÇE HARCAMALARI (AY İÇİ GERÇEKLEŞMELERİ) 2010 Budgetary Expenditures (Monthly)												TOPLAM Total	Ortalama Average	
	2009	Ocak January	Şubat February	Mart March	Nisan April	Mayıs May	Haziran June	Temmuz July	Ağustos August	Eylül September	Ekim October	Kasım November			Aralık December
I-GELİRLER Revenues	78.073	7.046	6.829	8.659	7.482	7.411	8.265	7.556	7.412	8.211	7.895	7.422	10.493	94.679	7.890
1- PRIM GELİRLERİ	52.881	4.433	4.869	6.100	5.115	5.260	5.276	5.677	5.404	5.684	5.536	5.499	7.911	66.763	5.564
2- YENİDEN YAPILANDIRMA	1.698	86	63	0	0	0	0	0	0	0	0	0	0	149	12
3- DEVLET KATKISI	10.879	1.605	1.000	1.100	1.400	1.150	1.250	1.200	1.300	1.300	1.300	1.280	1.285	15.170	1.264
4- EK ÖDEME	2.923	249	255	290	284	289	263	267	302	274	279	304	277	3.314	276
5- FATURALI ÖDEMELER	5.908	359	369	909	401	418	954	110	155	750	390	193	863	5.871	489
6- DİĞER GELİRLER	3.784	313	272	260	301	294	523	301	251	203	390	146	158	3.411	284
II-GİDERLER Expenditures	106.775	10.096	9.463	10.334	9.996	9.368	10.315	10.561	9.870	10.757	10.356	9.804	10.493	121.403	10.117
1- EMEKLİ AYLIKLARI	68.604	6.570	6.227	6.274	6.821	6.148	6.345	7.139	6.432	6.642	7.169	6.489	6.703	78.957	6.580
2- SİGORTA ÖDEMELERİ	599	9	68	69	58	52	54	70	58	65	60	61	67	692	58
3- EK ÖDEME	2.957	280	265	264	289	263	267	302	274	279	304	277	282	3.347	279
4- SAĞLIK HARCAMALARI (Yolluk dahil)	28.863	2.953	2.581	2.805	2.513	2.577	2.815	2.738	2.608	2.760	2.502	2.674	2.553	32.080	2.673
5- FATURALI ÖDEMELER	4.044	131	143	734	142	166	642	117	318	806	153	193	713	4.258	355
6- YÖNETİM	764	60	50	50	49	48	48	66	49	49	49	51	49	618	52
7- YATIRIM	77	4	4	4	3	3	3	5	5	5	12	12	12	70	6
8- DİĞER GİDERLER	867	89	116	133	122	112	142	123	126	152	108	48	114	1.382	115
III- AÇIK DEFİT	-28.703	-3.050	-2.625	-1.675	-2.514	-1.957	-2.050	-3.006	-2.457	-2.546	-2.462	-2.382	0.527	-26.724	-2.227
IV- BÜTÇE TRANSFERİ Budget Transfers	52.600	4.978	4.599	5.343	4.241	3.577	5.839	4.085	4.390	6.264	3.951	4.350	3.626	55.244	4.604
1- AÇIK FİNANSMANI	29.369	2.462	2.667	2.735	1.876	1.540	3.047	2.183	2.303	3.610	1.592	2.224	831	27.069	2.256
2- DEVLET KATKISI	10.879	1.605	1.000	1.100	1.400	1.150	1.250	1.200	1.300	1.300	1.300	1.280	1.285	15.170	1.264
3- EK ÖDEME	2.923	249	255	290	284	289	263	267	302	274	279	304	277	3.314	276
4- FATURALI ÖDEMELER	5.908	359	369	909	401	418	954	110	155	750	390	193	863	5.871	489
5- TEŞVİKLER	3.521	303	309	308	300	180	325	325	330	330	390	350	370	3.820	318

NOT:

- 1- 2010 yılı yatırım giderleri 3 er aylık dönemlerde revize edilmektedir.
2- Nakit Hareketler Tablosu Dikkate Alınarak Hazırlanan Geçici Gerçekleşme Rakamlarıdır.
3- Prim yapılandırmasının iptal edilmesi durumunda tahsil edilen yapılandırma tutarlarının prim gelirleri sayılması nedeni ile yapılandırma tutarları geçmişe dönük olarak revize edilecektir.
4- 2009 ve 2010 yılı emeklilik aylık ödemelerine katılım payları, icra, nafaka vb. kesintiler ilave edilmiştir.
5- SGK sağlık harcamalarına 2009 Aralık ayı itibarıyla yolluk gideri 53 Milyon TL dir. 2010 yılında ise sağlık harcamaları içerisinde yolluk giderleri yer almaktadır.

TABLO AFY13 - SOSYAL GÜVENLİK KURUMUNA YAPILAN BÜTÇE TRANSFERLERİ (1998-2010)
TABLE 13 - BUDGETARY TRANSFERS TO SOCIAL SECURITY INSTITUTION (1998-2010)

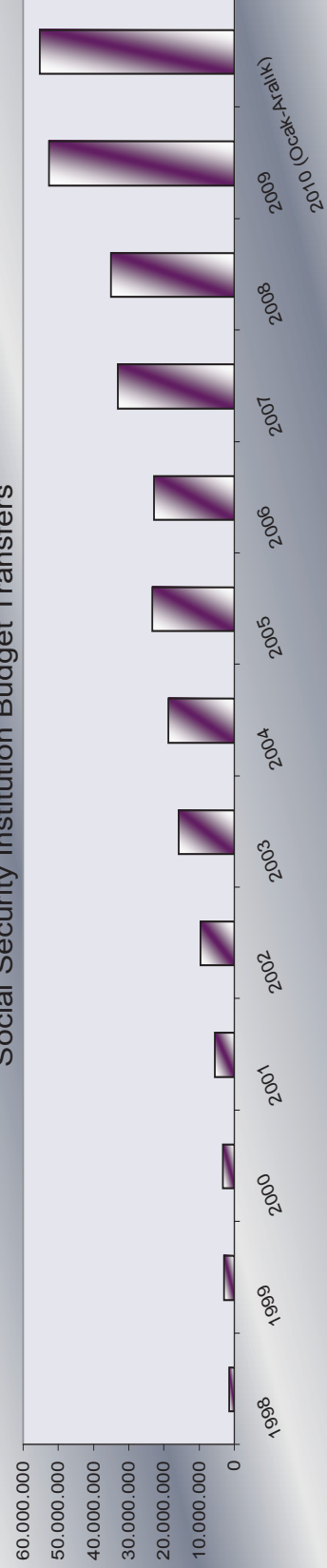
Bin TL - Thousand TL

Yıllar Years	Sosyal Güvenlik Kurumu Bütçe Transferleri Social Security Institution Budget Transfers				GSYİH 'ya oranı % - Rate of GDP (%)				
	4/a	4/b	4/c	Toplam Total	Yıllık Değişim Oranı %Annual Rate Of Change	4/a	4/b	4/c	Toplam Total
1998	451.000	435.000	610.000	1.496.000	102,2	0,64	0,62	0,87	2,13
1999	1.105.000	796.145	1.035.000	2.936.145	96,3	1,06	0,76	0,99	2,81
2000	400.000	1.051.460	1.775.000	3.226.460	9,9	0,24	0,63	1,07	1,94
2001	1.108.000	1.740.000	2.675.000	5.523.000	71,2	0,46	0,72	1,11	2,30
2002	2.386.000	2.622.000	4.676.000	9.684.000	75,3	0,68	0,75	1,33	2,76
2003	4.808.617	4.930.000	6.145.000	15.883.617	64,0	1,06	1,08	1,35	3,49
2004	5.757.000	5.273.000	7.800.000	18.830.000	18,5	1,03	0,94	1,40	3,37
2005	7.507.000	6.926.000	8.889.000	23.322.000	23,9	1,16	1,07	1,37	3,59
2006	8.527.000	4.330.000	10.035.000	22.892.000	-1,8	1,12	0,57	1,32	3,02
2007	14.155.755	6.229.167	12.675.319	33.060.241	44,4	1,68	0,74	1,50	3,92
2008	-	-	-	35.016.403	5,9	-	-	-	3,68
2009	-	-	-	52.599.691	50,2	-	-	-	5,52
2010 (Ocak-Aralık)	-	-	-	55.244.258	-	-	-	-	5,03

NOT:1- GSYİH değerleri, 1998 yılı bazlı olup, TÜİK'ten alınmıştır. 2009 ve 2010 yılı verileri ise OVP değeridir.

2- 2006 yılı ve öncesindeki bütçe transferleri; açık ve faturalı ödemelerden oluşmaktadır. 2007 yılına açık, faturalı ödemeler ve ek ödeme dahildir. 2008, 2009 ve 2010 yıllarında ise bütçe transferlerine ek ödeme, açık ve faturalı ödemelerle devlet katkısı dahildir. 2009 ve 2010 yıllarına teşvikde dahildir.

Sosyal Güvenlik Kurumu Bütçe Transferleri Social Security Institution Budget Transfers



TABLO AFIY4 - FİYAT ENDEKSLERİ (ÜFE - TEFE) (2003=100 Temel Yılı)
TABLE 14 - PRICE INDEXES (PPI - CPI) (2003=100 Based Year)

ÜRETİCİ FİYATLARI ENDEKSİ - ÜFE [TOPTAN EŞYA FİYAT ENDEKSLERİ] PRODUCER PRICE INDEX - PPI

	AYLIK Monthly												KÜMÜLATİF Cumulative												12 AYLIK ORTALAMALARA GÖRE												Bir Önceki Yılın Aynı Ayına Göre											
	Bir Önceki Aya Göre												Bir Önceki Yılın Aralık Ayına Göre												By 12 Monthly Averages												By Same Month of Year Before											
	2002	2003	2004	2005	2006	2007	2008	2009	2010	2011	2002	2003	2004	2005	2006	2007	2008	2009	2010	2011	2002	2003	2004	2005	2006	2007	2008	2009	2010	2011	2002	2003	2004	2005	2006	2007	2008	2009	2010	2011								
OCAK - Jan	4.2	5.60	3.77	-0.41	1.96	-0.05	0.42	0.23	0.58	2.36	5.8	2.3	4.20	5.60	3.77	-0.41	1.96	-0.05	0.42	0.23	0.58	2.36	48.0	66.8	45.90	23.60	14.55	5.45	9.68	6.08	12.81	1.14	8.89	92.0	32.60	10.50	10.70	5.11	9.37	6.44	7.90	6.30	10.80					
ŞUBAT - Feb	2.6	2.20	0.21	0.11	0.26	0.95	2.56	1.17	1.66	10.1	5.0	6.80	8.90	3.99	-0.30	2.22	0.89	3.00	1.40	2.25	44.5	72.1	42.14	21.49	14.70	5.04	10.08	5.94	12.63	1.20		91.8	33.39	8.36	10.58	5.26	10.13	8.15	6.43	6.82								
MART - Mar	1.9	1.73	0.59	1.26	0.25	0.97	3.17	0.29	1.94	13.5	15.6	8.80	12.39	4.60	0.96	2.48	1.88	6.26	1.70	4.24	42.1	75.4	39.42	19.18	15.03	4.49	10.63	5.95	11.99	1.63		77.5	35.15	7.13	11.33	4.21	10.92	10.50	3.46	8.68								
NİSAN - Apr	1.8	-0.82	2.27	1.21	1.94	0.80	4.50	0.65	2.35	16.2	32.2	10.80	14.37	6.98	2.18	4.46	2.89	11.04	2.35	6.69	41.8	75.3	37.82	17.03	14.96	4.09	11.01	6.39	10.65	2.52		58.0	35.08	10.47	10.17	4.96	9.68	14.56	-0.35	10.42								
MAYIS - May	0.4	-0.98	4.54	0.20	2.77	0.39	2.12	-0.05	-1.15	18.2	40.5	11.20	13.66	11.84	2.38	7.36	3.09	13.39	2.30	5.47	42.3	73.6	36.68	15.16	13.97	4.27	10.95	7.20	8.96	3.50		49.3	33.69	16.62	5.59	7.66	7.14	16.53	-2.46	9.21								
HAZİRAN - Jun	1.2	-0.24	0.80	-0.48	4.02	-0.11	0.32	0.94	-0.50	18.5	44.5	12.50	11.47	12.73	1.89	11.68	2.98	13.76	3.27	4.93	43.3	71.5	35.36	13.73	12.78	4.97	10.09	8.39	7.34	4.30		46.8	29.62	17.84	4.25	12.52	2.89	17.03	-1.86	7.64								
TEMMUZ - Jul	2.7	0.36	-0.74	-0.74	0.86	0.06	1.25	-0.71	-0.16	19.8	49.3	15.50	10.88	11.88	1.14	12.64	3.05	15.18	2.54	4.77	44.8	69.1	33.76	12.51	11.72	5.82	9.03	9.76	5.47	5.33		45.9	25.57	16.54	4.26	14.34	2.08	18.41	-3.75	8.24								
AĞUSTOS - Aug	2.1	0.54	0.97	1.04	-0.75	0.85	-2.34	0.42	1.15	20.9	54.6	18.00	10.66	12.99	2.18	11.80	3.93	12.49	2.97	5.98	46.9	66.3	32.07	11.62	10.65	6.49	8.29	10.68	4.19	6.18		43.9	22.70	17.04	4.32	12.32	3.72	14.67	-1.04	9.03								
EYLÜL - Sep	3.1	-0.09	0.72	0.78	-0.23	1.02	-0.90	0.62	0.51	23.7	62.9	21.70	10.72	13.80	2.98	11.54	4.98	11.48	3.60	6.52	49.7	63.0	30.26	11.16	9.54	7.06	7.77	11.29	3.22	6.89		40.9	19.07	17.99	4.38	11.19	5.02	12.49	0.47	8.91								
EKİM - Oct	3.1	1.06	2.47	0.68	0.45	-0.13	0.57	0.28	1.21	27.1	73.8	25.50	11.34	16.60	3.69	12.04	4.84	12.11	3.90	7.80	53.2	59.0	28.52	11.16	8.16	7.76	7.23	12.03	2.20	7.71		36.1	16.10	19.63	2.57	10.94	4.41	13.29	0.19	9.92								
KASIM - Nov	1.6	2.12	0.00	-0.95	-0.29	0.89	-0.03	1.29	-0.31	30.2	81.1	27.50	13.23	16.80	2.71	11.72	5.78	12.08	5.24	7.47	57.0	54.6	27.07	11.07	6.89	8.60	6.75	12.56	1.37	8.27		32.8	16.18	17.15	1.60	11.67	5.65	12.25	1.51	8.17								
ARALIK - Dec	2.6	0.47	-1.08	-0.04	-0.12	0.15	-3.54	0.66	1.31	32.7	86.6	30.80	13.94	15.35	2.66	11.58	5.94	8.11	5.93	8.87	61.6	50.1	25.56	14.57	5.89	9.34	6.31	12.72	1.23	8.52		30.8	13.94	15.35	2.66	11.58	5.94	8.11	5.93	8.87								

TÜKETİCİ FİYATLARI ENDEKSİ - TÜFE CONSUMER PRICE INDEX - CPI

	AYLIK Monthly												KÜMÜLATİF Cumulative												12 AYLIK ORTALAMALARA GÖRE												Bir Önceki Yılın Aynı Ayına Göre											
	Bir Önceki Aya Göre												Bir Önceki Yılın Aralık Ayına Göre												By 12 Monthly Averages												By Same Month of Year Before											
	2002	2003	2004	2005	2006	2007	2008	2009	2010	2011	2002	2003	2004	2005	2006	2007	2008	2009	2010	2011	2002	2003	2004	2005	2006	2007	2008	2009	2010	2011	2002	2003	2004	2005	2006	2007	2008	2009	2010	2011								
OCAK - Jan	5.3	2.60	0.66	0.55	0.75	1.00	0.80	0.29	1.85	0.41	4.9	2.5	5.3	2.60	0.66	0.55	0.75	1.00	0.80	0.29	1.85	0.41	52.0	57.5	41.30	24.40	8.50	8.07	9.76	8.61	10.54	6.16	8.28	73.2	26.40	10.59	9.23	7.93	9.93	8.17	9.50	8.19	4.90					
ŞUBAT - Feb	1.8	1.54	0.52	0.02	0.22	0.43	1.29	-0.34	1.45	8.7	4.4	7.2	4.90	1.18	0.57	0.97	1.44	2.11	-0.06	1.45	48.9	60.7	37.94	23.21	8.44	8.03	9.92	8.53	10.41	6.38		73.1	27.01	9.48	8.69	8.15	10.16	9.10	7.73	10.13								
MART - Mar	1.2	1.96	0.96	0.26	0.27	0.92	0.96	1.10	0.58	11.9	10.7	8.4	8.16	2.15	0.83	1.25	2.36	3.09	1.05	0.58	46.5	62.8	35.46	21.67	8.40	8.05	10.15	8.40	10.29	6.53		65.1	29.41	8.40	7.94	8.16	10.86	9.15	7.89	9.56								
NİSAN - Apr	2.1	0.99	0.49	0.71	1.34	1.21	1.68	0.02	0.60	14.5	22.1	10.7	10.42	2.65	1.55	2.60	3.80	4.82	1.07	0.60	45.6	62.8	33.76	20.01	8.42	8.11	10.30	8.33	9.98	6.87		52.7	29.45	7.87	8.18	8.83	10.72	9.66	6.13	10.19								
MAYIS - May	0.6	0.96	0.44	0.92	1.88	0.50	1.49	0.64	-0.36	17.1	28.3	11.3	12.16	3.10	2.49	4.53	4.12	6.38	1.71	-0.36	45.3	61.7	32.65	18.19	8.53	8.21	10.24	8.47	9.49	7.20		46.2	30.74	7.31	8.70	9.86	9.23	10.74	5.24	9.10								
HAZİRAN - Jun	0.6	0.08	-0.14	0.10	0.34	-0.24	-0.36	0.11	-0.56	17.8	32.3	12.0	11.97	2.96	2.59	4.88	3.87	6.00	1.83	-0.56	45.5	60.1	31.73	16.51	8.69	8.32	10.11	8.64	9.08	7.41		42.6	29.76	7.08	8.95	10.12	8.60	10.61	5.73	8.37								
TEMMUZ - Jul	1.4	-0.19	0.47	-0.57	0.85	-0.73	0.58	0.25	-0.48	20.5	35.5	13.6	11.55	3.45	2.00	5.76	3.11	6.61	2.08	-0.48	45.9	58.4	30.71	15.11	8.68	8.64	9.70	9.07	8.52	7.59		41.3	27.44	7.79	7.82	11.69	6.90	12.06	5.39	7.58								
AĞUSTOS - Aug	2.2	0.16	0.77	0.85	-0.44	0.02	-0.24	-0.30	0.40	23.1	39.5	16.1	11.73	4.25	2.87	5.30	3.13	6.35	1.78	0.40	46.5	56.6	29.55	13.97	8.64	8.84	9.46	9.43	7.99	7.83		40.2	24.91	8.45	7.91	10.26	7.39	11.77	5.33	8.33								
EYLÜL - Sep	3.5	1.35	0.94	1.02	1.29	1.03	0.45	0.39	1.23	26.9	47.7	20.1	13.84	5.23	3.93	6.65	4.19	6.83	2.18	1.23	47.8	54.2	28.43	12.87	8.63	9.05	9.17	9.76	7.52	8.16		37.0	23.00	8.01	7.99	10.55	7.12	11.13	5.27	9.24								
EKİM - Oct	3.3	0.92	2.24	1.79	1.27	1.81	2.60	2.41	1.83	30.8	56.6	24.0	15.46	7.59	5.79	8.01	6.08	9.60	4.64	1.83	49.8	51.2	27.37	12.02	8.47	9.25	8.98	10.12	6.95	8.45		33.4	20.78	9.43	7.52	9.98	7.70	11.99	5.08	8.62								
KASIM - Nov	2.9	1.27	1.32	1.40	1.29	1.95	0.83	1.27	0.03	35.7	63.3	27.70	17.33	9.00	7.27	9.40	8.15	10.52	5.96	0.03	51.9	48.2	26.29	11.29	9.31	9.44	8.86	10.31	6.53	6.59		31.8	19.25	9.48	7.61	9.86	8.40	10.76	5.53	7.29								
ARALIK - Dec	1.6	0.43	0.32	0.42	0.23	0.22	-0.41	0.53	-0.30	39.0	68.5	29.70	18.36	9.35	7.72	9.65	8.39	10.06	6.53	-0.30	54.4	45.0	25.30	8.60	8.18	9.60	8.76	10.44	6.25	8.57		29.7	18.36	9.35	7.72	9.65	8.39	10.06	6.53	6.40								

Kaynak : <http://www.tuik.gov.tr>

NOT: TEFE, ÜFE rakamları en güncel halindedir, 2001-2003 arası 1994 bazlı değerlerdir.

PRİMSİZ ÖDEMELERE İLİŞKİN İSTATİSTİKLER
STATISTICS OF PAYMENTS WITHOUT PREMIUM

Primsiz Ödemeler Genel Müdürlüğü Tarafından Hazırlanmıştır.

TABLO PÖ1- PRİMSİZ ÖDEMELER GENEL MÜDÜRLÜĞÜ KAPSAMINDAKİ KANUNLAR

MEVZUAT	YAYIM TARİHİ	YARDIMDAM KİMLERİN YARARLANDIĞI
2022 Sayılı Kanun	01.07.1976	1 - Yaşlılık (65 Yaş)
		2- 65 Yaşından Büyük Bakıma Muhtaç Özürlü
		3 - Özürlü Aylığı (%40-69) arası özürlü
		4 - Bakıma Muhtaç Özürlü Aylığı (%70 üstü özürlü)
		5 - Özürlü Yakını Aylığı (18 Yaş Altı Sakat-Malül)
1005 Sayılı Kanun	24.02.1968	İstiklal Madalyası verilmiş bulunanlar ve Vatani hizmet tertibinden şeref aylığı bağlananlar.
		İstiklal Harbi Gazisi
		İstiklal Gazisi Dul Eşi
		Kore Harbi Gazileri
		Kore Harbi Dul Eşi
		Kıbrıs Harbi Gazileri
		Kıbrıs Harbi Dul Eşi
3292 Sayılı Kanun	28.05.1986	Hiçbir karşılık gözetmeksizin üstün başarı ve gayretle Türk vatanına hizmet etmiş ve bu hizmetleri belgelenmiş Türk Vatandaşları ve ölümleri halinde muhtaç düşmüş aile fertleri.
		Vatani Hizmet Emeklisi
		Vatani Hizmet Emeklisi Dul Eşi
		Vatani Hizmet Emeklisi Yetimi
5774 (Mülga2913) Sayılı kanun	12.04.1991	40 yaşını doldurmuş Dünya, Olimpiyat ve Avrupa Şampiyonluğu kazanmış sporculara veya ölümleri halinde dul ve yetimlerine
2330 Sayılı Kanun	03.11.1980	Güven ve asayişini korumakla ilgili görevlerinden dolayı ölen kamu personelinin kanuni mirasçıları
2629 Sayılı Kanun	28.02.1982	TSK mensubu pilot silah sistem operatörü, uçuş ekibi personeli, paraşütçü, denizaltıcı, dalgıç ve kurbağa adamlar ile bunların adayları.
3160 Sayılı Kanun		Emniyet Genel Müdürlüğünde kadrolu veya sözleşmeli olarak görevli pilot aday ve uçuş ekibi ile kurbağa adam ve kurbağa adam adayları.
3713 Sayılı Kanun	12.04.1991	Terör eylemlerinden dolayı ölen, yaralanan, sakat kalan, suçlanan kişiler ve bunların ölümü durumundan hak sahibi dul ve yetimleri.(Terörden dolayı ER, KÖYKORUCU)
442 Sayılı Köy Kanunu		(Ek : 26/3/1985 - 3175/1 md.) Köy Korucuları ve Geçici Köy Korucularının görevde buldukları süre içinde yaralanmaları, sakatlanmaları veya ölümleri halinde "2330 sayılı Nakdi Tazminat ve Aylık Bağlanması Hakkında Kanun" hükümleri uygulanır. (Ek cümle: 27/5/2007-5673/1 md.) Geçici köy korucularının ölümü sebebiyle eşlerine aylık bağlanması durumunda yukarıda belirtilen hak sahiplerine aynı şekilde muayene, tetkik ve tedavi yardımı yapılmasına devam olunur.(1)

*Not:Vatani Hizmet tertibinden aylık bağlanmasına ilişkin muhtelif kanunlarda yer alan gösterge rakamları, 1/1/2010-31/12/2010 tarihleri arasındaki aylık ödeme dönemlerinde kendileri için (5862), dul eşler için (4690), diğer yakınları için (3262) olarak uygulanır. Ancak, bunlardan herhangi bir sosyal güvenlik kurumundan gelir ve aylık bağlanmadığı gibi, zorunlu olarak sosyal güvenlik kurumlarından birine tabi olmayı gerektiren bir işte de çalışmadığını belgelemek suretiyle yazılı talepte bulunan hak sahiplerinin aylıkları ise SGK'nın kayıtlarına geçtiği tarihi takip eden aydan geçerli olmak üzere ve bu durumları devam ettiği müddetçe 16 yaşından büyük işçiler için uygulanan 30 günlük net asgari ücret tutarı(dul eşler için bu tutarın %75'i, diğer yakınlar için ise %50'si) esas alınarak ödenir. 2010 yılı 2.dönem için Kurumca belirlenen tutar:544,44 TL dir

TABLO PÖ2 - 2022 SAYILI KANUN KAPSAMINDA AYLIK ALANLARIN YILLARA GÖRE DAĞILIMI

	Yaşlı (65+)				Özürlü-(Özür Oranı %70 ve üstü)				Aylık Alan Toplam Kişi Sayısı
	Erkek	Kadın	Toplam	Değişim(%)	Erkek	Kadın	Toplam	Değişim (%)	
2001	254.312	462.466	716.778		41.737	23.410	65.147		967.503
2002	276.193	470.275	746.468	4,1	47.333	21.265	68.598	5,3	1.008.846
2003	291.599	478.605	770.204	3,2	48.510	24.295	72.805	6,1	1.047.341
2004	274.761	517.285	792.046	2,8	52.037	27.774	79.811	9,6	1.092.457
2005	373.969	564.708	938.677	18,5	56.566	27.506	84.072	5,3	1.266.268
2006	378.526	548.551	927.077	-1,2	54.937	27.954	82.891	-1,4	1.243.878
2007	318.055	585.228	903.283	-2,6	60.838	32.066	92.904	12,1	1.244.174
2008	310.958	556.077	867.035	-4,0	72.401	42.117	114.518	23,3	1.266.174
2009	304.826	554.690	859.516	-0,9	87.127	55.161	142.288	24,2	1.321.373
2010	297.309	551.517	848.826		100.466	68.093	168.559		1.363.670

Aralık 2010

18 Yaş Altı Özürlüler									
	Özürlü (Özür Oranı %40-%69 arası)				18 Yaş Altı Özürlüler				GENEL TOPLAM
	Erkek	Kadın	Toplam	Değişim(%)	Erkek	Kadın	Toplam	Değişim (%)	
2001	120.023	65.555	185.578						
2002	123.826	69.954	193.780	4,4					
2003	133.583	70.749	204.332	5,4					
2004	147.802	72.798	220.600	8,0					
2005	160.920	82.599	243.519	10,4					
2006	159.059	74.851	233.910	-3,9					
2007	151.788	87.322	239.110	2,2					
2008	165.171	90.819	255.990	7,1	5.377	3.500	8.877		223
2009	174.643	100.385	275.028	7,4	17.035	11.596	28.631		56
2010	181.772	108.786	290.558	5,6	26.326	18.215	44.541		25

*Not: 2010 yılı bilgileri 12 aylık kümüle verilerdir.

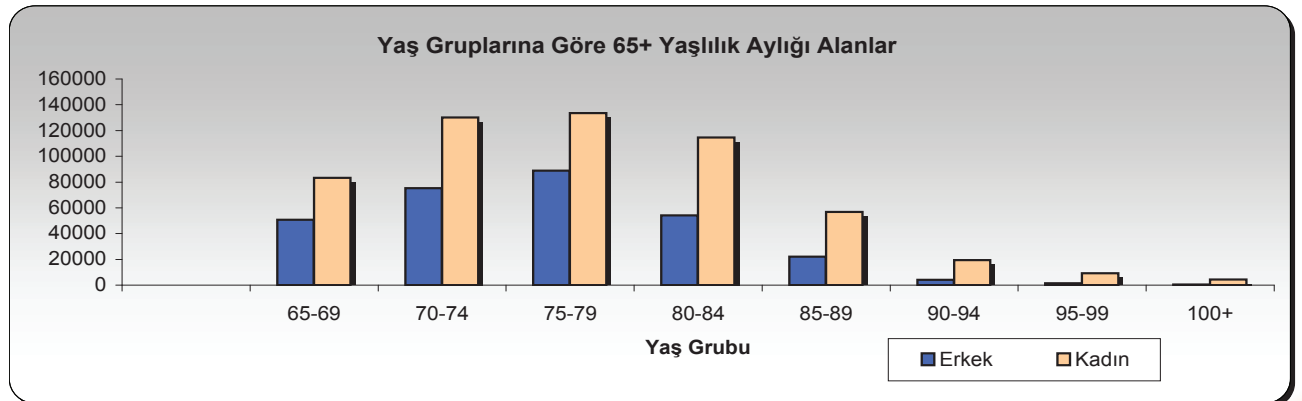


TABLO PÖ3 - 2022 SAYILI KANUNA GÖRE YAŞLILIK AYLIĞI ALANLARIN AYLARA GÖRE DAĞILIMI

		Yaşlı (65+)					
		Erkek	Değişim(%)	Kadın	Değişim(%)	Toplam	Değişim(%)
	2001	254.312		462.466		716.778	
	2002	276.193	8,6	470.275	1,7	746.468	4,1
	2003	291.599	5,6	478.605	1,8	770.204	3,2
	2004	274.761	-5,8	517.285	8,1	792.046	2,8
	2005	373.969	36,1	564.708	9,2	938.677	18,5
	2006	378.526	1,2	548.551	-2,9	927.077	-1,2
	2007	318.055	-16,0	585.228	6,7	903.283	-2,6
	2008	310.958	-2,2	556.077	-5,0	867.035	-4,0
	2009	304.826	-2,0	554.690	-0,2	859.516	-0,9
	2010	297.309		551.517		848.826	
2010	Ocak	306.670		557.523		864.193	
	Şubat	296.345	-3,4	550.009	-1,3	846.354	-2,1
	Mart	294.569	-0,6	546.908	-0,6	841.477	-0,6
	Nisan	295.659	0,4	548.226	0,2	843.885	0,3
	Mayıs	293.265	-0,8	544.841	-0,6	838.106	-0,7
	Haziran	295.370	0,7	547.838	0,6	843.208	0,6
	Temmuz	297.261	0,6	550.870	0,6	848.131	0,6
	Ağustos	293.373	-1,3	545.262	-1,0	838.635	-1,1
	Eylül	294.998	0,6	547.554	0,4	842.552	0,5
	Ekim	297.399	0,8	551.210	0,7	848.609	0,7
	Kasım	294.894	-0,8	547.887	-0,6	842.781	-0,7
	Aralık	297.309	0,8	551.517	0,7	848.826	0,7

TABLO PÖ4 - 2022 SAYILI KANUNA GÖRE YAŞLILIK AYLIĞI ALANLARIN YAŞ GRUPLARINA GÖRE DAĞILIMI

Yaş Grubu	Yaşlı (65+)		
	Erkek	Kadın	Toplam
65-69	50.780	83.380	134.160
70-74	75.380	130.100	205.480
75-79	88.905	133.640	222.545
80-84	54.209	114.529	168.738
85-89	22.100	56.904	79.004
90-94	4.145	19.403	23.548
95-99	1.387	9.305	10.692
100+	404	4.255	4.659
Toplam	297.309	551.517	848.826



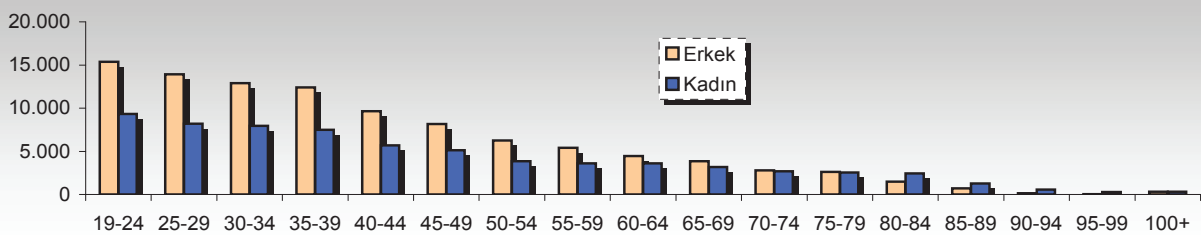
TABLO PÖ5 - 2022 SAYILI KANUNA GÖRE MALÜLLÜK AYLIĞI ALANLARIN AYLARA GÖRE DAĞILIMI

Özürlü Aylığı (Özür Oranı %70 ve Üstü)							
Yıllar	Erkek	Değişim(%)	Kadın	Değişim(%)	Toplam	Değişim(%)	
2001	41.993		23.154		65.147		
2002	44.157	5,2	24.441	5,6	68.598	5,3	
2003	46.756	5,9	26.049	6,6	72.805	6,1	
2004	51.225	9,6	28.586	9,7	79.811	9,6	
2005	53.861	5,1	30.211	5,7	84.072	5,3	
2006	53.029	-1,5	29.862	-1,2	82.891	-1,4	
2007	59.348	11,9	33.556	12,4	92.904	12,1	
2008	72.401	22,0	42.117	25,5	114.518	23,3	
2009	87.127	20,3	55.161	31,0	142.288	24,2	
2010	100.466		68.093		168.559		
2010	Ocak	89.058		56.847		145.905	
	Şubat	88.558	-0,6	57.055	0,4	145.613	-0,2
	Mart	89.745	1,3	58.146	1,9	147.891	1,6
	Nisan	90.655	1,0	58.864	1,2	149.519	1,1
	Mayıs	91.099	0,5	59.201	0,6	150.300	0,5
	Haziran	92.376	1,4	60.432	2,1	152.808	1,7
	Temmuz	93.738	1,5	61.588	1,9	155.326	1,6
	Ağustos	94.073	0,4	62.069	0,8	156.142	0,5
	Eylül	95.577	1,6	63.525	2,3	159.102	1,9
	Ekim	97.370	1,9	65.135	2,5	162.505	2,1
	Kasım	98.130	0,8	65.928	1,2	164.058	1,0
	Aralık	100.466	2,4	68.093	3,3	168.559	2,7

TABLO PÖ6 - 2022 SAYILI KANUNA GÖRE MALÜLLÜK AYLIĞI ALANLARIN YAŞGRUPLARINA GÖRE DAĞILIMI

Yaş Grubu	Özürlü Aylığı (Özür Oranı %70 ve Üstü)		
	Erkek	Kadın	Toplam
19-24	15.375	9.324	24.699
25-29	13.920	8.194	22.114
30-34	12.900	7.968	20.868
35-39	12.400	7.477	19.877
40-44	9.641	5.692	15.333
45-49	8.167	5.131	13.298
50-54	6.261	3.853	10.114
55-59	5.406	3.589	8.995
60-64	4.461	3.590	8.051
65-69	3.857	3.167	7.024
70-74	2.782	2.682	5.464
75-79	2.622	2.538	5.160
80-84	1.475	2.448	3.924
85-89	697	1.254	1.951
90-94	154	565	719
95-99	42	297	339
100+	305	325	630
Toplam	100.466	68.093	168.559

2022 Sayılı Kanuna Göre Malüllük Aylığı Alanların Yaş Grubu Dağılımı



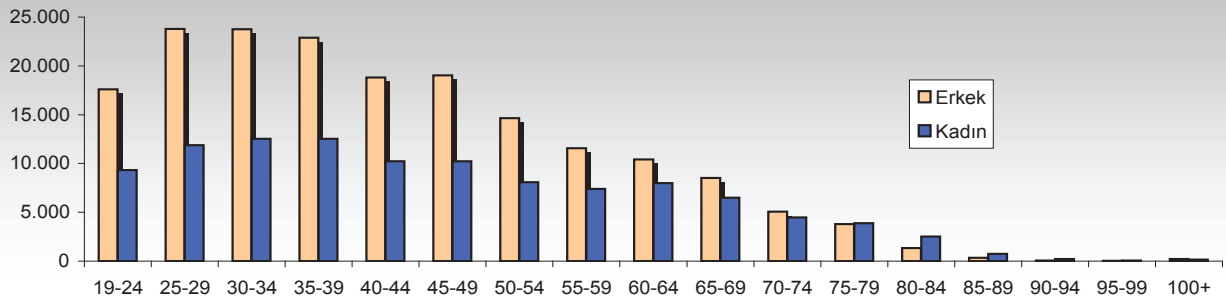
TABLO PÖ7 - 2022 SAYILI KANUNA GÖRE ÖZÜRLÜ AYLIĞI ALANLARIN AYLARA GÖRE DAĞILIMI

	Özürlü Aylığı (Özur Oranı %40-%69 arası)				Toplam	Değişim(%)	
	Erkek	Değişim(%)	Kadın	Değişim(%)			
2001	120.023		65.555		185.578		
2002	123.826	3,2	69.954	6,7	193.780	4,4	
2003	133.583	7,9	70.749	1,1	204.332	5,4	
2004	147.802	10,6	72.798	2,9	220.600	8,0	
2005	160.920	8,9	82.599	13,5	243.519	10,4	
2006	159.059	-1,2	74.851	-9,4	233.910	-3,9	
2007	151.788	-4,6	87.322	16,7	239.110	2,2	
2008	165.171	8,8	90.819	4,0	255.990	7,1	
2009	174.643	5,7	100.385	10,5	275.028	7,4	
2010	181.772		108.786		290.558		
2010	Ocak	176.108		101.526		277.634	
	Şubat	173.637	-1,4	101.161	-0,4	274.798	-1,0
	Mart	174.635	0,6	101.789	0,6	276.424	0,6
	Nisan	175.445	0,5	102.499	0,7	277.944	0,5
	Mayıs	175.419	0,0	102.585	0,1	278.004	0,0
	Haziran	175.725	0,2	103.306	0,7	279.031	0,4
	Temmuz	176.748	0,6	104.346	1,0	281.094	0,7
	Ağustos	176.475	-0,2	104.480	0,1	280.955	0,0
	Eylül	177.802	0,8	105.640	1,1	283.442	0,9
	Ekim	179.323	0,9	106.738	1,0	286.061	0,9
	Kasım	179.601	0,2	107.314	0,5	286.915	0,3
	Aralık	181.772	1,2	108.786	1,4	290.558	1,3

TABLO PÖ8-2022 SAYILI KANUNA GÖRE ÖZÜRLÜ AYLIĞI ALANLARIN YAŞGRUPLARINA GÖRE DAĞILIM

	Özürlü aylığı (Özur Oranı %40-%69 arası)		
	Erkek	Kadın	Toplam
19-24	17.609	9.325	26.934
25-29	23.779	11.875	35.654
30-34	23.748	12.540	36.288
35-39	22.873	12.542	35.415
40-44	18.800	10.228	29.028
45-49	19.039	10.215	29.254
50-54	14.634	8.100	22.734
55-59	11.569	7.392	18.961
60-64	10.402	7.999	18.401
65-69	8.507	6.504	15.010
70-74	5.063	4.464	9.528
75-79	3.778	3.893	7.672
80-84	1.348	2.523	3.871
85-89	339	744	1.083
90-94	57	213	270
95-99	18	70	88
100+	208	159	368
Toplam	181.772	108.786	290.558

Özürlü Aylığı Alanların Yaş Grubuna Göre Dağılımı

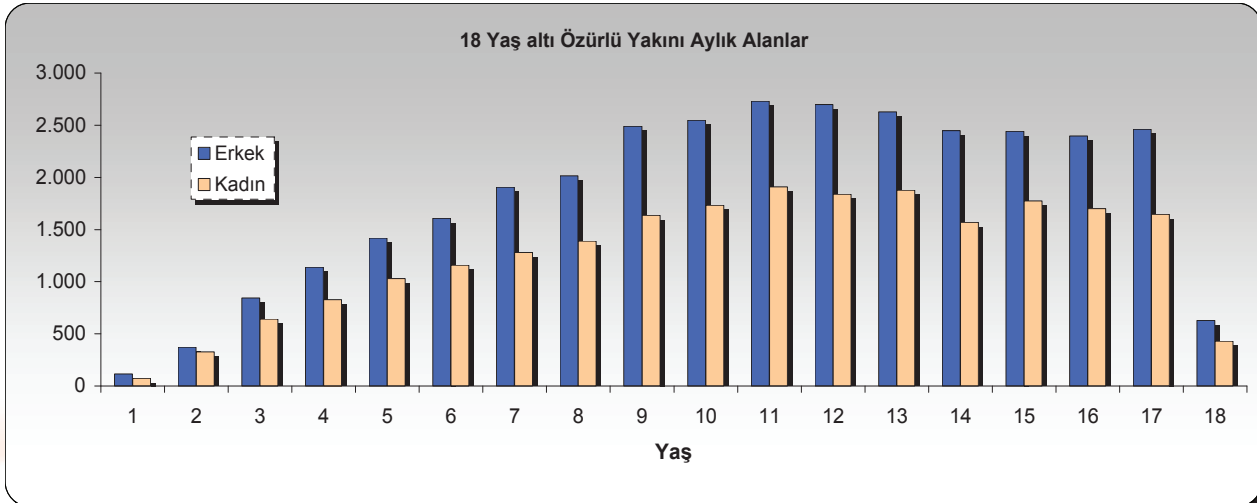


TABLO PÖ9-2022 SAYILI KANUNA GÖRE ÖZÜRLÜ YAKINI AYLIĞI ALANLARIN AYLARA GÖRE DAĞILIMI

18 Yaş Altı Özürümler							
		Erkek	Değişim(%)	Kadın	Değişim(%)	Toplam	Değişim(%)
2007		5.377		3.500		8.877	
2008		17.035	216,81	11.596	231,31	28.631	222,53
2009		26.326	54,54	18.215	57,08	44.541	55,57
2010		32.880		22.847		55.727	
2010	Ocak	27.413		18.933		46.346	
	Şubat	26.181	-4,49	18.215	-3,79	44.396	-4,21
	Mart	27.417	4,72	19.052	4,60	46.469	4,67
	Nisan	28.033	2,25	19.486	2,28	47.519	2,26
	Mayıs	27.909	-0,4	19.402	-0,4	47.311	-0,4
	Haziran	28.613	2,5	19.904	2,6	48.517	2,5
	Temmuz	29.276	2,3	20.326	2,1	49.602	2,2
	Ağustos	29.174	-0,3	20.284	-0,2	49.458	-0,3
	Eylül	30.326	3,9	21.100	4,0	51.426	4,0
	Ekim	31.469	3,8	21.949	4,0	53.418	3,9
	Kasım	31.335	-0,4	21.821	-0,6	53.156	-0,5
	Aralık	32.880	4,9	22.847	4,7	55.727	4,8

TABLO PÖ10 -2022 SAYILI KANUNA GÖRE ÖZÜRLÜ YAKINI AYLIĞI ALANLARIN YAŞLARA GÖRE DAĞILIMI

Yaş	0-18 Yaş Özürümlü (Özür Oranı %40 ve üstü)		
	Erkek	Kadın	Toplam
1	116	75	191
2	373	327	700
3	843	642	1.484
4	1.137	828	1.966
5	1.417	1.031	2.448
6	1.606	1.158	2.765
7	1.905	1.280	3.185
8	2.014	1.388	3.402
9	2.489	1.636	4.125
10	2.546	1.732	4.278
11	2.732	1.910	4.642
12	2.698	1.840	4.538
13	2.629	1.876	4.505
14	2.448	1.570	4.018
15	2.441	1.776	4.217
16	2.396	1.699	4.095
17	2.462	1.647	4.109
18	628	431	1.059
Toplam	32.880	22.847	55.727

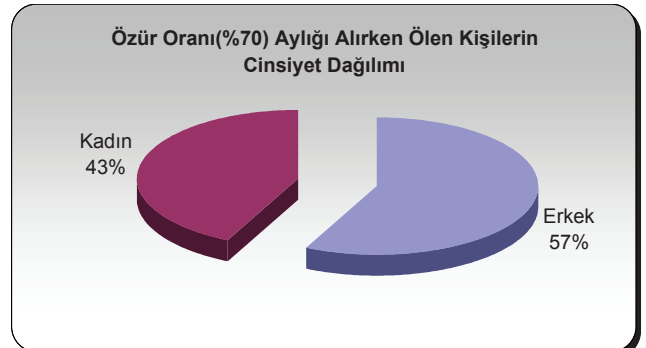
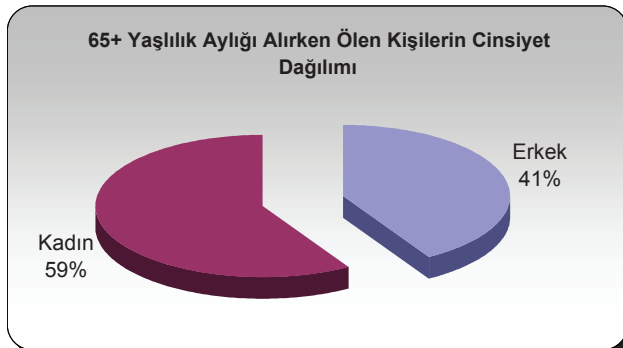


TABLO PÖ11 - SON BİR YIL İÇERİSİNDE 65+ YAŞ ve ÖZÜRLÜ(%70) AYLIĞI ALIRKEN ÖLEN KİŞİLERİN YAŞ VE CİNSİYETLERİNE GÖRE DAĞILIMI

2010 YILI

Yaş Grubu	Yaşlı (65+)			Yaş Grubu	Malül (Özür Oranı %70 ve Üstü)		
	Erkek	Kadın	Toplam		Erkek	Kadın	Toplam
65-69	963	792	1.755	19-24	147	50	197
70-74	3.192	3.115	6.307	25-29	146	80	226
75-79	5.879	5.729	11.608	30-34	147	80	227
80-84	6.070	8.277	14.347	35-39	159	97	256
85-89	4.518	7.681	12.199	40-44	173	102	275
90-94	1.432	3.601	5.033	45-49	228	106	334
95-99	571	1.982	2.553	50-54	238	106	344
100+	163	1.100	1.263	55-59	322	157	479
Toplam	22.788	32.277	55.065	60-64	315	176	491
				65-69	328	211	539
				70-74	258	177	435
				75-79	281	260	541
				80-84	257	327	584
				85-89	138	251	389
				90-94	53	121	174
				95-99	19	59	78
				100+	6	33	39
				Toplam	3.215	2.393	5.608

Ölüm Oranı=	Yıl içinde Ölenler	Toplam Yaşlılık Aylığı Alanlar	Ölüm Oranı=	Yıl içinde Ölenler	Toplam Malüllük Aylığı Alanlar		
Ölüm Oranı=	Erkekler için	$\frac{22.788}{297.309}$	7,7%	Ölüm Oranı=	Erkekler için	$\frac{3.215}{100.466}$	3,2%
Ölüm Oranı=	Kadınlar için	$\frac{32.277}{551.517}$	5,9%	Ölüm Oranı=	Kadınlar için	$\frac{2.393}{68.093}$	3,5%
Ölüm Oranı=	Genel	$\frac{55.065}{848.826}$	6,5%	Ölüm Oranı=	Genel	$\frac{5.608}{168.559}$	3,3%

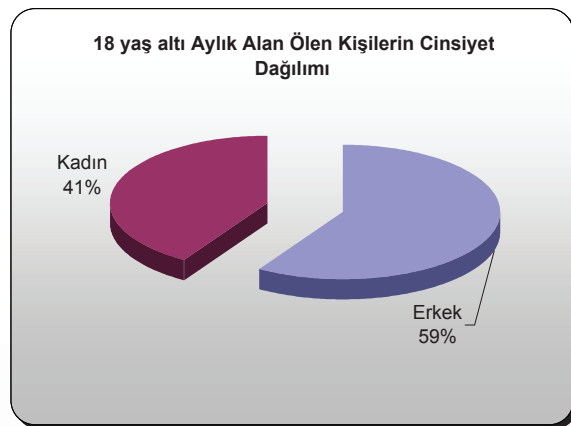
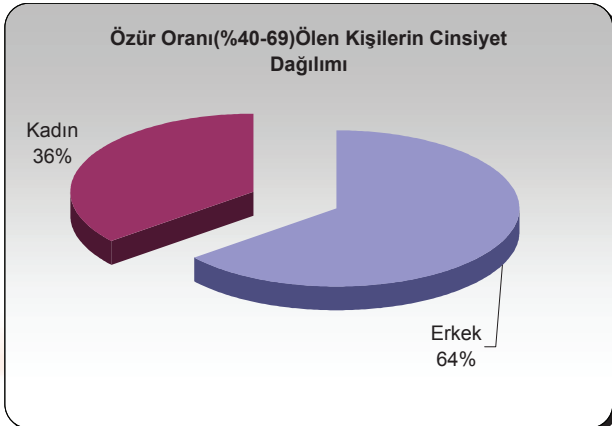


TABLO PÖ12- SON BİR YIL İÇERİSİNDE ÖZÜRLÜ(%40-69) AYLIĞI ve 18 YAŞ ALTI ÖZÜRLÜ AYLIĞI ALIRKEN ÖLEN KİŞİLERİN YAŞ VE CİNSİYETLERİNE GÖRE DAĞILIMI

2010 YILI

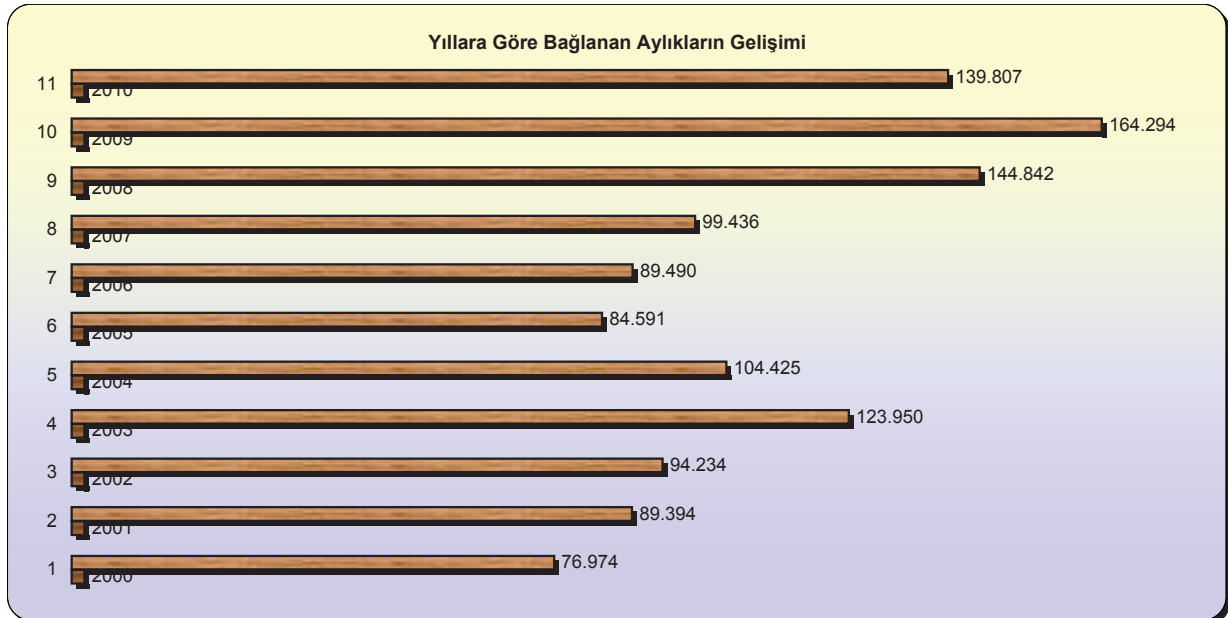
Yaş Grubu	Özürlü (Özür Oranı %40-%69 arası)			Yaş	0-18 Yaş Özürlü (Özür Oranı %40 ve üstü)		
	Erkek	Kadın	Toplam		Erkek	Kadın	Toplam
19-24	46	17	63	1	3	6	9
25-29	86	32	118	2	13	12	25
30-34	106	44	150	3	21	9	30
35-39	128	59	187	4	21	18	39
40-44	141	68	209	5	21	12	33
45-49	239	83	322	6	23	14	37
50-54	270	103	373	7	16	10	26
55-59	352	137	489	8	26	15	41
60-64	371	155	526	9	14	13	27
65-69	424	252	676	10	27	15	42
70-74	363	209	572	11	27	17	44
75-79	358	214	572	12	18	15	33
80-84	221	233	454	13	25	10	35
85-89	76	111	187	14	13	14	27
90-94	23	56	79	15	12	14	26
95-99	5	9	14	16	21	13	34
100+	2	5	7	17	51	34	85
Toplam	3.211	1.787	4.998	18	12	13	25
				Toplam	364	254	618

Ölüm Oranı=	Yıl içinde Ölenler		Ölüm Oranı=	Yıl içinde Ölenler	
	Toplam Özürlü(40-69) Aylığı Alanlar			Toplam 18 yaş altı Aylık Alanlar	
	Erkekler için			Erkekler için	
Ölüm Oranı=	$\frac{3.211}{181.772}$	1,8%	Ölüm Oranı=	$\frac{364}{32.880}$	1,1%
	Kadınlar için			Kadınlar için	
Ölüm Oranı=	$\frac{1.787}{108.786}$	1,6%	Ölüm Oranı=	$\frac{254}{22.847}$	1,1%
	Genel			Genel	
Ölüm Oranı=	$\frac{4.998}{290.558}$	1,7%	Ölüm Oranı=	$\frac{618}{55.727}$	1,1%



TABLO PÖ13- 2022 SAYILI KANUN KAPSAMINDA AYLIK BAĞLANAN KİŞİ SAYILARI

TAHSİS TÜRLERİNE GÖRE							
Yıllar	YAŞLI AYLIĞI (65+)	BAKIMA MUHTAÇ YAŞLI AYLIĞI (65+%70 VE ÜZERİ ÖZÜRLÜ)	BAKIMA MUHTAÇ ÖZÜRLÜ AYLIĞI (%70 VE ÜZERİ ÖZÜRLÜ)	ÖZÜRLÜ AYLIĞI (%40-%69)	18 YAŞ ALTI ÖZÜRLÜ AYLIĞI (%40 VE ÜZERİ ÖZÜRLÜ)	Toplam	
2000	61.006	746	4.518	10.704	0	76.974	
2001	69.335	851	5.743	13.465	0	89.394	
2002	72.209	907	6.022	15.096	0	94.234	
2003	95.422	1.107	7.674	19.747	0	123.950	
2004	70.874	1.048	9.368	23.135	0	104.425	
2005	60.123	835	6.850	16.783	0	84.591	
2006	66.392	894	6.306	15.898	0	89.490	
2007	49.500	1.349	13.958	25.752	8.877	99.436	
2008	69.444	1.119	22.354	29.135	22.790	144.842	
2009	73.540	2.890	26.995	38.494	22.375	164.294	
2010	65.251	3.265	20.406	31.843	19.042	139.807	
2010	Ocak	6.268	203	2.293	3.387	1.846	13.997
	Şubat	4.002	101	1.180	1.704	958	7.945
	Mart	2.999	113	1.508	2.222	1.550	8.392
	Nisan	4.079	107	1.558	2.323	1.644	9.711
	Mayıs	3.882	123	1.003	1.463	1.025	7.496
	Haziran	5.845	195	1.611	2.245	1.317	11.213
	Temmuz	6.631	254	1.951	2.900	1.719	13.455
	Ağustos	3.425	181	1.374	1.884	1.598	8.462
	Eylül	4.754	294	2.093	3.183	1.754	12.078
	Ekim	7.866	501	1.945	3.363	1.999	15.674
	Kasım	7.117	465	1.579	2.747	1.085	12.993
	Aralık	8.383	728	2.311	4.422	2.547	18.391



TABLO PÖ14- 2022 SAYILI KANUN KAPSAMINDAN ÇIKAN KİŞİ SAYILARI

AylıkTürü	Sistemden Çıkma Nedeni	Ocak	Şubat	Mart	Nisan	Mayıs	Haziran	Temmuz	Ağustos	Eylül	Ekim	Kasım	Aralık	Toplam
Yaşlı Erkek (65+)	Ölüm	267	5.693	290	307	6.872	130	198	5.163	123	242	5.139	142	24.556
	Muhtaçlığın Kalkması	179	255	211	301	370	253	471	573	120	248	304	101	3.082
	Sakatlığın Kalkması	0	0	0	0	0	0	0	0	0	0	0	0	0
	SGK Aylık Alınması	124	610	43	131	159	58	69	103	31	55	75	36	1.494
	Aylıktan Feragat Edilmesi	257	325	162	285	362	124	221	299	98	162	236	87	2.618
Yaşlı Kadın (65+)	Ölüm	390	7.616	261	307	9.953	202	315	7.168	201	382	7.345	189	34.329
	Muhtaçlığın Kalkması	131	209	121	197	256	166	293	373	107	171	215	64	2.303
	Sakatlığın Kalkması	0	0	0	0	0	1	1	0	0	0	0	0	2
	SGK Aylık Alınması	376	233	215	492	654	283	409	544	200	380	500	212	4.498
	Aylıktan Feragat Edilmesi	589	756	336	580	763	283	460	611	231	376	539	199	5.703
%70 Özürlü Erkek	Ölüm	98	744	358	288	878	32	55	740	50	96	871	54	4.264
	Muhtaçlığın Kalkması	24	36	15	27	39	33	50	66	31	43	54	13	431
	Sakatlığın Kalkması	1	4	0	0	1	1	3	5	1	1	1	0	18
	SGK Aylık Alınması	97	943	43	172	205	160	211	301	139	272	343	87	2.973
	Aylıktan Feragat Edilmesi	24	33	12	23	30	12	27	34	15	23	30	19	282
%70 Özürlü Kadın	Ölüm	58	497	219	244	613	33	52	586	49	87	716	42	3.196
	Muhtaçlığın Kalkması	11	16	10	15	18	9	15	17	16	19	25	10	181
	Sakatlığın Kalkması	0	1	0	0	0	0	1	1	0	0	0	0	3
	SGK Aylık Alınması	36	280	20	84	106	39	53	72	47	102	121	23	983
	Aylıktan Feragat Edilmesi	13	18	14	21	28	7	17	23	16	26	36	12	231
%40-%69 Özürlü Erkek	Ölüm	74	808	374	396	907	25	44	727	26	61	775	26	4.243
	Muhtaçlığın Kalkması	50	71	32	55	80	72	127	162	51	71	85	29	885
	Sakatlığın Kalkması	3	7	2	2	6	3	4	6	3	5	11	0	52
	SGK Aylık Alınması	276	259	152	520	713	995	1.352	1.775	336	635	830	210	8.053
	Aylıktan Feragat Edilmesi	41	48	21	36	49	23	46	69	28	45	57	26	489
%40-%69 Özürlü Kadın	Ölüm	51	446	255	270	521	12	22	411	13	31	420	14	2.466
	Muhtaçlığın Kalkması	26	29	14	28	38	24	34	49	20	30	42	19	353
	Sakatlığın Kalkması	2	3	1	2	3	1	1	0	0	0	0	1	14
	SGK Aylık Alınması	91	563	43	146	196	154	211	290	99	186	230	59	2.268
	Aylıktan Feragat Edilmesi	34	43	33	47	56	15	33	48	21	34	51	25	440
18 Yaşaltı Özürlü Erkek	Ölüm	13	100	43	45	95	15	21	89	6	13	100	5	545
	Muhtaçlığın Kalkması	6	10	4	9	12	5	9	12	9	11	16	4	107
	Sakatlığın Kalkması	1	1	0	0	0	0	1	1	0	0	0	0	4
	SGK Aylık Alınması	61	906	14	168	188	254	554	813	26	54	68	35	3.141
	Aylıktan Feragat Edilmesi	7	8	3	4	4	4	5	9	5	4	5	4	62
18 Yaşaltı Özürlü Kadın	Ölüm	10	62	23	28	54	8	12	65	4	6	83	5	360
	Muhtaçlığın Kalkması	5	4	3	4	8	10	13	15	2	3	6	2	75
	Sakatlığın Kalkması	0	1	1	1	1	0	0	0	0	0	0	0	4
	SGK Aylık Alınması	65	605	10	92	104	181	403	596	19	34	48	17	2.174
	Aylıktan Feragat Edilmesi	1	1	0	0	1	2	2	3	4	5	7	2	28
Genel Toplam		3.492	22.244	3.358	5.327	24.343	3.609	5.815	21.809	2.147	3.913	19.080	1.773	116.910

TABLO PÖ 15 - 2022 SAYILI KANUN KAPSAMINDA YAPILAN ÖDEMELER

AYLAR	Yaşlı (65+)		Matürlük (Özür Oranı %70 ve üstü)		Sakatlık (Özür Oranı %40-%69 arası)		18 Yaş Altı Özürlüler		Toplam	
	Erkek	Kadın	Erkek	Kadın	Erkek	Kadın	Erkek	Kadın		
	GÜNLÜK ÖDEMELER		GÜNLÜK ÖDEMELER		GÜNLÜK ÖDEMELER		GÜNLÜK ÖDEMELER			
Ocak	1.463.262,49	2.509.987,63	3.864.822,86	2.701.660,36	3.510.975,74	2.457.747,89	2.134.539,67	1.503.723,15	20.146.719,79	
Şubat	861.231,52	1.503.330,16	1.806.655,69	1.390.502,67	1.557.296,19	1.059.683,43	955.464,75	638.510,59	9.772.675,00	
Mart	1.077.909,32	1.527.864,43	2.597.027,72	2.275.038,50	2.519.863,40	1.804.123,32	1.810.649,26	1.247.723,10	14.860.199,05	
Nisan	1.236.394,80	1.870.120,33	3.010.790,91	2.116.072,20	2.741.291,76	1.855.281,55	1.956.672,66	1.271.355,90	16.057.980,11	
Mayıs	1.211.493,35	1.817.134,43	1.901.116,66	1.302.682,32	1.726.144,23	1.060.749,64	1.093.370,19	815.464,58	10.928.155,40	
Haziran	2.011.157,20	3.251.862,98	2.978.063,20	2.474.542,75	2.668.669,58	1.815.821,13	1.654.940,19	1.180.461,62	18.035.518,65	
Temmuz	1.923.522,36	3.086.501,32	2.953.767,49	2.303.356,94	2.839.596,93	2.093.822,11	1.723.541,59	1.169.994,42	18.094.103,16	
Ağustos	1.195.282,17	1.897.503,35	2.305.404,49	1.869.485,55	2.153.765,40	1.344.188,69	1.775.809,85	1.296.282,03	13.837.721,53	
Eylül	1.854.246,30	3.000.938,11	3.763.062,66	3.231.624,69	3.717.308,48	2.816.985,64	2.264.152,39	1.615.532,20	22.263.850,47	
Ekim	2.290.034,06	3.875.065,69	3.744.208,56	2.760.945,02	3.366.043,88	2.271.324,52	1.907.522,59	1.445.724,01	21.660.868,33	
Kasım	1.879.089,44	3.132.354,65	2.635.477,34	2.296.123,94	2.433.598,60	1.834.226,76	1.328.404,05	911.073,24	16.450.348,02	
Aralık	2.525.603,75	4.719.978,58	4.791.373,30	3.777.367,31	4.750.466,09	3.112.234,63	1.947.277,22	2.854.267,41	28.478.568,29	
Genel Toplam	19.529.226,76	32.192.641,66	36.351.770,88	28.499.402,25	33.985.020,28	23.526.189,31	20.552.344,41	15.950.112,25	210.586.707,80	
DÖNEM SONU ÖDEMELERİ										
1.DÖNEM										
Mart-Nisan-Mayıs	87.811.776,38	163.035.798,99	78.382.765,00	50.425.729,52	102.762.135,54	59.921.119,56	15.405.729,80	10.715.470,81	568.460.525,60	
Komisyon									1.624.591,31	
Net Ödenen Toplam									570.085.116,91	
2.DÖNEM										
Haziran-Temmuz-Ağustos	85.388.670,92	158.767.086,51	79.343.126,03	51.564.345,33	102.114.631,33	59.786.535,88	16.092.281,00	11.175.967,15	564.232.644,15	
Komisyon									1.611.068,96	
Net Ödenen Toplam									565.843.713,11	
3.DÖNEM										
Eylül-Ekim-Kasım	90.475.954,57	168.296.552,75	86.614.596,06	57.042.335,64	108.604.147,31	64.380.030,22	17.688.557,10	12.276.146,75	605.378.320,40	
Komisyon									26.887,68	
Net Ödenen Toplam									1.730.354,45	
4.DÖNEM										
Aralık-Ocak-Şubat	88.913.335,80	165.298.316,96	88.473.587,44	59.343.765,90	108.252.964,90	64.783.339,80	18.724.912,00	13.028.901,80	606.819.124,60	
Komisyon									26.006,40	
Net Ödenen Toplam									607.135.562,53	
Net Ödenen Toplam									2.100.000,00	
TOPLAM(Dönem+Günlük)	372.118.964,43	687.590.396,87	369.165.845,41	246.875.578,64	455.718.899,36	272.397.214,77	88.463.824,31	63.146.598,76	2.562.228.647,53	
KONUTA ÖDEMELERİ (Dönem)										
KADIN										
YASLI AYLIĞI	Kişi Sayısı	Ödenen Tutar (TL)	Kişi Sayısı	Ödenen Tutar (TL)	Kişi Sayısı	Ödenen Tutar (TL)	Kişi Sayısı	Ödenen Tutar (TL)	Kişi Sayısı	Ödenen Tutar (TL)
	4.587	1.386.814	13.779	4.166.454	18.366	5.415.225	18.366	5.415.225	18.366	5.415.225
MALÜL AYLIĞI	7.674	6.956.017	5.071	4.599.215	12.745	11.555.232	12.745	11.555.232	12.745	11.555.232
ÖZÜRLÜ AYLIĞI	358	214.250	406	244.490	764	458.741	764	458.741	764	458.741
18 YAŞ ALTI ÖZÜRLÜ	36	21.393	23	13.759	59	35.152	59	35.152	59	35.152
Komisyon										
TOPLAM	12.655	8.578.474	19.279	9.023.918	31.934	17.514.640	31.934	17.514.640	31.934	17.514.640

Not: Asgari Geçim İndirimi, kıst ödemeler, emekli nevi değişiklikleri ve komisyon ödemeleri dahildir. Geçici gerçekleşme rakamlarıdır.

TABLO PÖ16 - 2022 SAYILI KANUNA GÖRE AYLIK SEVİYELERİ

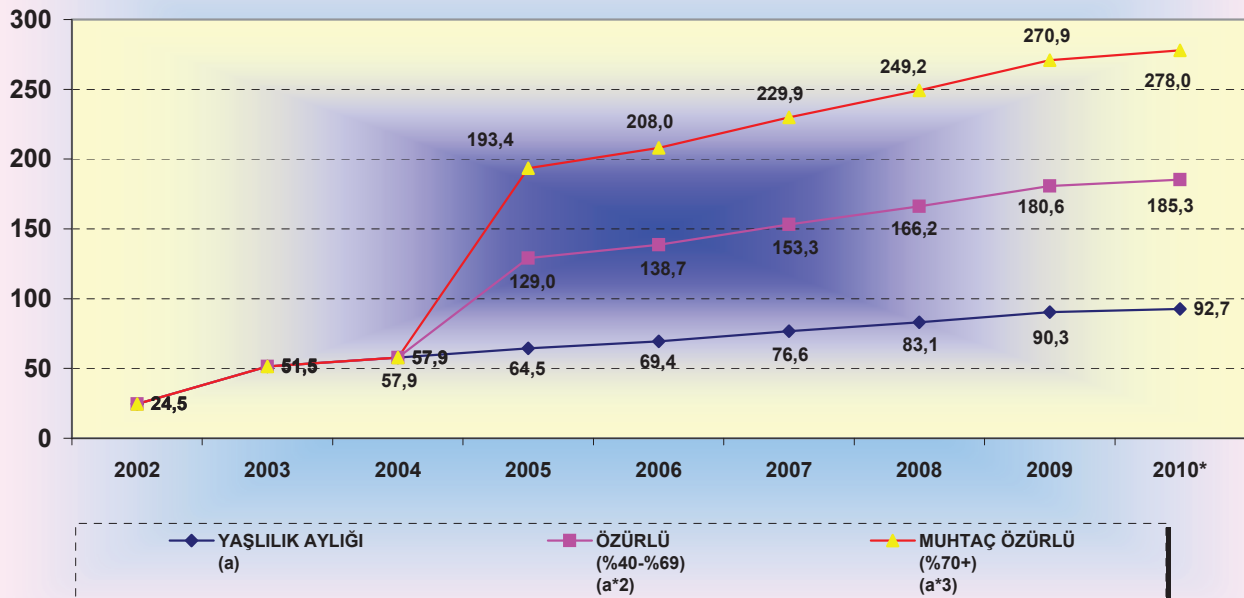
TL.

	2009 YILI						
	Ocak-Haziran				Temmuz-Aralık		
	Aylık Düzeyi	Asgari Geçim İndirimi	Tutar	Toplam	Asgari Geçim İndirimi	Tutar	Toplam
1-Yaşlı Aylığı(65+)	100	4,32	86,41	90,7	4,5	90,3	94,8
2-Bakıma Muhtaç Yaşlı Aylığı(65+(%70 üzeri özürlü)	3x100	12,96	259,23	272,2	13,5	270,9	284,5
3-Özürlü Aylığı (%40-%69 Özürlü)	2x100	8,64	172,82	181,5	9,0	180,6	189,7
4-Bakıma Muhtaç Özürlü Aylığı (%70 Özürlü)	3x100	12,96	259,23	272,2	13,5	270,9	284,5
5-Özürlü Yakını Aylığı (%40 Özürlü)(18 Yaş Altı)	2x100	8,64	172,82	181,5	9,0	180,6	189,7

TL.

	2010 YILI						
	Ocak-Haziran				Temmuz-Aralık		
	Aylık Düzeyi	Asgari Geçim İndirimi	Tutar	Toplam	Asgari Geçim İndirimi	Tutar	Toplam
1-Yaşlı Aylığı(65+)	100	4,63	92,67	97,3	4,8	96,0	100,8
2-Bakıma Muhtaç Yaşlı Aylığı(65+(%70 üzeri özürlü)	3x100	13,90	278,02	291,9	14,4	288,0	302,4
3-Özürlü Aylığı (%40-%69 Özürlü)	2x100	9,27	185,35	194,6	9,6	192,0	201,6
4-Bakıma Muhtaç Özürlü Aylığı (%70 Özürlü)	3x100	13,90	278,02	291,9	14,4	288,0	302,4
5-Özürlü Yakını Aylığı (%40 Özürlü)(18 Yaş Altı)	2x100	9,27	185,35	194,6	9,6	192,0	201,6

2022 AYLIKLARININ YILLAR İTİBARIYLA ARTIŞ ORANLARI



TABLO PÖ17 - 3816 SAYILI KANUNA GÖRE YEŞİLKART ALANLARIN COĞRAFİ BÖLGELERE VE İLLERE GÖRE DAĞILIMI

İL KODU	3816 SAYILI KANUNA GÖRE YEŞİLKART ALANLARIN İLLERE DAĞILIMI												
	İller	Ocak	Şubat	Mart	Nisan	Mayıs	Haziran	Temmuz	Ağustos	Eylül	Ekim	Kasım	Aralık
01	ADANA	344.110	342.410	341.688	335.607	331.293	333.147	331.338	339.342	345.101	342.059	350.800	353.644
07	ANTALYA	105.841	106.412	105.103	104.576	104.454	105.089	105.222	105.744	106.361	104.624	105.834	106.483
15	BURDUR	19.128	19.111	18.995	18.948	18.993	19.172	19.082	18.890	18.900	18.352	18.493	18.421
31	HATAY	302.621	303.992	305.549	306.071	304.700	302.365	300.509	298.019	301.664	295.077	299.401	303.593
32	ISPARTA	34.383	34.151	33.963	34.003	33.691	33.414	33.279	33.123	33.175	32.476	32.873	33.076
33	MERSİN	232.186	235.576	231.508	233.814	237.947	238.031	237.942	233.018	234.295	224.522	231.325	234.234
46	K.MARAŞ	260.259	255.922	253.261	258.864	260.485	259.155	257.368	259.971	260.020	254.854	257.792	258.539
80	OSMANIYE	83.435	83.459	84.010	83.286	82.001	82.729	82.074	80.710	81.039	79.987	79.360	80.455
	AKDENİZ BÖLGE TOPLAMI	1.381.963	1.381.033	1.374.077	1.375.169	1.373.564	1.373.102	1.366.814	1.368.817	1.380.555	1.351.951	1.375.878	1.388.445
03	AFYONKARAHİSAR	63.897	63.957	62.215	61.964	61.794	61.069	61.166	61.406	61.963	60.527	61.561	61.713
09	AYDIN	92.970	93.366	93.229	93.828	94.593	94.252	94.354	93.916	94.727	92.455	92.696	93.639
20	DENİZLİ	49.029	48.980	49.053	48.935	49.510	50.652	50.727	50.571	50.331	49.011	49.417	49.500
35	İZMİR	178.620	178.419	178.070	176.495	176.274	174.418	174.454	172.655	174.015	169.001	171.157	172.609
43	KÜTAHYA	38.625	38.719	38.459	38.170	37.956	37.752	37.919	37.882	37.635	36.500	36.682	36.403
45	MANİSA	149.813	150.476	149.593	150.513	150.589	149.109	150.004	149.324	149.937	146.731	146.998	145.256
48	MUĞLA	35.040	35.003	34.873	34.972	35.061	35.077	35.409	35.506	35.463	34.781	35.326	35.302
64	UŞAK	30.018	30.111	30.356	30.411	30.390	30.332	30.137	29.953	30.352	29.930	30.405	30.738
	EGE BÖLGE TOPLAMI	638.012	639.031	635.848	635.288	636.167	632.661	634.170	631.113	634.423	618.936	624.242	625.160
05	AMASYA	38.024	38.421	38.311	37.699	37.335	37.389	37.062	37.071	36.886	36.006	36.315	36.599
08	ARTVİN	17.819	17.741	17.691	17.695	17.605	17.522	17.374	17.259	17.272	16.800	16.887	16.711
14	BOLU	11.251	11.223	11.310	11.389	11.377	11.438	11.579	11.652	11.671	11.488	11.582	11.604
19	ÇORUM	87.335	86.899	86.130	86.480	85.816	85.278	84.479	84.379	83.902	81.402	81.956	82.563
28	GİRESUN	63.544	62.992	63.578	64.084	64.131	63.630	63.023	62.019	62.403	60.349	60.612	60.713
29	GÜMÜŞHANE	27.557	26.770	26.600	25.902	25.607	25.264	25.087	24.972	24.747	24.196	23.956	23.887
37	KASTAMONU	36.885	37.192	36.757	35.063	35.310	35.542	34.741	34.684	34.893	33.794	33.985	34.193
52	ORDU	134.539	131.999	129.597	129.256	128.919	128.743	128.743	127.585	126.963	123.918	124.067	124.278
53	RİZE	22.671	22.828	22.825	22.865	22.815	22.491	22.553	22.443	22.205	21.453	21.647	22.072
55	SAMSUN	186.200	186.336	183.649	182.048	181.697	181.032	180.835	180.400	179.729	175.231	175.044	173.509
57	SİNOP	22.070	21.748	21.662	21.789	21.813	21.778	21.550	21.390	21.669	20.872	21.173	21.004
60	TOKAT	104.720	104.273	104.604	106.430	105.338	104.419	103.509	103.838	104.475	102.256	103.294	103.647
61	TRABZON	77.542	77.051	76.068	75.263	74.791	74.352	74.202	73.894	73.789	71.824	72.015	72.205
67	ZONGULDAK	31.813	31.910	31.884	32.067	32.594	32.569	32.811	32.573	32.514	32.115	32.271	32.474
69	BAYBURT	16.851	16.622	16.297	15.734	15.736	15.783	15.949	15.653	15.663	15.596	15.565	15.522
74	BARTIN	15.265	15.296	15.140	15.060	15.018	14.887	14.890	14.649	14.716	14.170	14.358	14.299
78	KARABÜK	11.193	10.994	10.832	10.665	10.553	10.459	10.371	10.327	10.284	10.003	10.013	10.023
81	DÜZCE	25.445	25.260	25.697	25.710	25.557	25.649	25.629	25.255	25.300	24.240	24.588	24.632
	KARADENİZ BÖLGE TOPL.	930.724	925.555	918.632	915.199	912.412	908.225	904.387	900.043	899.081	875.713	879.328	879.935
02	ADIYAMAN	247.534	248.307	246.638	246.008	244.133	243.132	240.511	242.499	242.486	238.989	240.187	242.613
21	DIYARBAKIR	570.903	570.050	566.228	565.577	559.353	561.189	562.018	564.550	567.618	564.704	571.324	577.201
27	GAZİANTEP	239.370	238.287	237.638	239.900	238.953	239.439	243.677	245.614	250.091	247.924	251.791	252.599
47	MARDİN	294.251	297.585	294.964	297.117	296.704	290.251	289.604	285.490	288.119	286.443	289.545	293.578
56	SİİRT	134.971	133.785	132.674	129.563	130.568	131.705	130.525	130.507	132.134	128.278	129.655	131.338
63	ŞANLIURFA	617.087	619.818	609.646	603.598	596.663	592.483	596.202	591.542	584.335	575.405	587.687	599.612
72	BATMAN	220.347	223.643	226.059	224.699	222.365	222.237	220.404	217.556	219.286	214.481	215.639	216.577
73	ŞİRNAK	206.301	206.844	205.143	205.980	204.781	206.863	205.234	203.814	205.126	204.190	209.822	215.279
79	KİLİS	33.268	33.102	33.662	33.739	33.919	33.627	33.733	33.573	33.884	32.584	32.620	32.608
	GÜNEYDOĞU ANADOLU BÖLGE TOPL.	2.564.032	2.571.421	2.552.652	2.544.181	2.527.439	2.520.926	2.521.908	2.515.145	2.523.079	2.492.998	2.528.270	2.561.405
04	AGRI	309.994	311.509	309.115	310.383	311.425	310.915	306.905	309.468	311.443	304.645	308.400	313.184
12	BİNGÖL	128.291	129.270	128.560	126.144	126.037	124.614	123.208	122.101	121.717	117.522	118.798	121.481
13	BİTLİS	170.174	170.470	168.586	168.381	166.750	165.228	163.599	163.848	165.437	160.752	163.520	167.154
23	ELAZIĞ	99.686	98.806	96.702	95.102	95.470	95.120	95.755	96.411	96.504	94.681	94.902	97.152
24	ERZİNCAN	27.364	27.467	27.205	26.627	26.378	26.095	26.008	26.156	26.285	25.486	26.028	26.172
25	ERZURUM	249.544	252.366	250.558	250.300	252.270	250.683	248.481	250.037	249.032	244.003	246.634	245.901
30	HAKKARİ	119.438	118.006	115.913	118.762	118.871	121.126	121.171	122.189	123.139	120.685	122.718	123.670
36	KARS	112.683	114.392	115.163	115.330	116.039	115.435	115.572	115.264	116.775	114.935	116.749	116.963
44	MALATYA	141.500	140.809	140.141	137.911	136.980	136.565	135.279	134.993	135.194	132.636	135.267	135.055
49	MUŞ	184.094	182.478	173.777	177.012	181.010	180.423	181.448	184.536	186.887	182.674	188.197	189.542
62	TUNCELİ	22.156	21.899	21.642	20.753	21.170	21.119	21.231	21.112	21.245	20.655	20.859	20.959
65	VAN	530.645	538.862	544.659	549.889	550.004	543.007	536.163	533.633	528.119	513.684	525.758	527.853
75	ARDAHAN	35.473	34.433	34.011	33.217	32.766	32.388	32.566	32.940	33.508	32.485	32.601	32.408
76	IGDIR	69.911	67.423	66.539	69.368	71.286	70.256	70.938	70.080	69.674	68.039	68.302	68.850
	DOĞU ANADOLU BÖLGE TOPL.	2.200.953	2.208.190	2.192.571	2.199.179	2.206.456	2.192.974	2.178.324	2.182.768	2.184.959	2.136.882	2.168.733	2.186.344
06	ANKARA	165.889	167.288	167.221	166.444	167.053	166.877	166.784	167.261	167.167	164.510	166.990	167.404
18	ÇANKIRI	13.321	13.048	13.145	12.838	12.539	12.629	12.415	12.393	12.427	12.185	12.277	12.181
26	ESKİŞEHİR	38.350	37.506	36.295	35.980	35.499	35.804	35.779	35.664	35.698	35.146	35.457	35.735
38	KAYSERİ	93.346	92.890	91.269	90.346	89.365	89.448	88.764	89.316	89.403	88.165	89.449	89.881
40	KİRŞEHİR	34.240	34.470	34.006	33.543	33.114	32.816	32.477	32.291	32.195	30.972	31.196	31.230
42	KONYA	209.953											

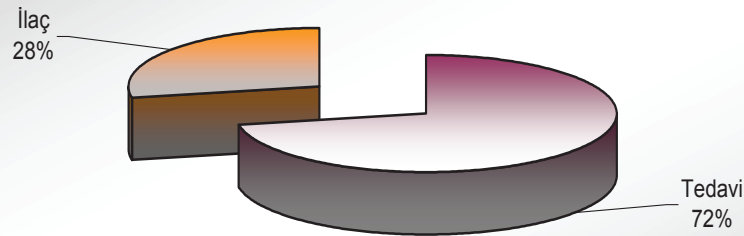
TABLO PÖ18 - YILLARA GÖRE YEŞİLKART SAĞLIK HARCAMALARI

Milyon TL.

YILLAR	TEDAVİ	İLAÇ	TOPLAM	Normal Artış Oranı(%)			Reel Artış Oranı(%)		
				TEDAVİ	İLAÇ	TOPLAM	TEDAVİ	İLAÇ	TOPLAM
1995	4,7	0,3	5,0						
1996	9,2	0,9	10,1	96,7	245,3	104,9	9,1	91,4	13,6
1997	23,0	2,9	25,9	149,7	208,4	155,2	34,5	66,0	37,4
1998	51,8	9,1	60,9	125,7	211,8	135,4	22,2	68,9	27,5
1999	108,2	19,3	127,4	108,6	111,9	109,1	26,5	28,5	26,8
2000	166,6	31,9	198,5	54,0	65,7	55,8	-0,6	7,0	0,6
2001	301,0	91,0	392,0	80,7	184,9	97,5	17,0	84,5	27,9
2002	537,0	113,0	650,0	78,4	24,2	65,8	23,1	-14,3	14,4
2003	665,0	252,0	917,0	23,8	123,0	41,1	-1,2	78,0	12,6
2004	612,0	450,0	1.062,0	-8,0	78,6	15,8	-16,8	61,5	4,7
2005	1.047,0	762,0	1.809,0	71,1	69,3	70,3	58,1	56,5	57,5
2006	1.983,4	926,4	2.909,8	89,4	21,6	60,9	72,8	10,9	46,8
2007	2.603,0	1.310,0	3.913,0	31,2	41,4	34,5	22,7	32,2	25,7
2008*	2.730,0	1.301,0	4.031,0	4,9	-0,7	3,0	-3,6	-9,0	-5,4
2009*	3.745,7	1.760,0	5.505,8	37,2	35,3	36,6			
2010*	3.311,0	1.292,0	4.603,0	-11,6	-26,6	-16,4			

Kaynak: TC. Maliye Bakanlığı; *2008 ve *2009 yılı geçici gerçekleşme, *2010 yılı tahmini bütçe rakamlarıdır.

2010 Yılı Yeşilkart Sağlık Harcamaları(Tahmini)



TABLO PÖ19 - SOSYAL YARDIM YAPAN KURULUŞLAR

MEVZUAT	YAYIM TARİHİ	KURUM	YARDIMDAN KİMLERİN YARARLANDIĞI	2009 YARARLANAN KİŞİ SAYISI	
2022 Sayılı Kanun	01.07.1978	SCK	1 - Yaşlılık (65 Yaş)	859.516	
			2- 65 Yaşından Büyük Bakıma Muhtaç Özürü	18.830	
			3 - Özürü Aylığı (%40-69) arası özürü	275.028	
			4 - Bakıma Muhtaç Özürü Aylığı (%70 üstü özürü)	123.458	
			5 - Özürü Yakını Aylığı (18 Yaş Altı Sakat-Matül)	44.541	
			Toplam	1.321.373	
1005 Sayılı Kanun	24.02.1968			İstiklal Madalyası verilmiş bulunanlar ve Vatani hizmet tertibinden şeref aylığı bağlananlar.	
				İstiklal Harbi	0
				İstiklal Harbi Gazisi Dul Eşi	795
				Kore Gazileri	6.117
				Kore Haksahibi	7.994
				Kıbrıs Gazileri	31.133
				Kıbrıs Haksahibi	3.759
				Toplam	49.798
3292 Sayılı Kanun	28.05.1986			Hiçbir karşılık gözetmeksizin üstün başarı ve gayretle Türk vatanına hizmet etmiş ve bu hizmetleri belgelenmiş Türk Vatandaşları ve ölümleri halinde muhtaç düşmüş aile fertleri.	
			Vatani Hizmet	111	
			Vatani Hizmet Haksahibi	143	
			Toplam	254	
5774(Maige 2912) Sayılı kar	12.04.1991		40 yaşını doldurmuş Dünya, Olimpiyat ve Avrupa Şampiyonluğu kazanmış sporculara veya ölümleri halinde dul ve yetimlerine	62	
			Güven ve asayiş korumakla ilgili görevlerinden dolayı ölen kamu personelinin kanuni mirasçıları.		
			Nakdi Tazminat	1.924	
			Köy Korucusu	608	
			Er Aylığı	3.398	
			Toplam	5.930	
2629 Sayılı Kanun	28.02.1982		TSK mensubu pilot silah sistem operatörü, uçuş ekibi personeli, paraşütçü, denizaltıcı, dalgıç ve kurbaga adamlar ile bunların adayları.	0	
3160 Sayılı Kanun			Emniyet Genel Müdürlüğünde kadrolu veya sözleşmeli olarak görevli pilot aday ve uçuş ekibi ile kurbaga adam ve kurbaga adam adayları.	0	
			Terör eylemlerinden dolayı ölen, yaralanan, sakat kalan, suçlanan kişiler ve bunların ölümü durumundan hak sahibi dul ve yetimleri.		
			Harp Malülü(Er Terör)	9.215	
			Diğer Terör(Köy Korucu Terör)	5.510	
			Toplam	14.725	
			Vazife Malülü Er aylıkları	15.226	
			Harp Malülü Er Aylıkları	6.925	
			Toplam	22.161	
442 Sayılı Köy Kanunu	07.04.1924		Geçici Köy Korucuları	11.281	
5737 Sayılı Kanun	28.02.2008	Vakıflar Genel Müdürlüğü	Muhtaç yaşlı, muhtaç özürü ve yoksullar.	3.629	
Vakıflar Genel Müdürlüğü Burs Yönetmeliği	08.09.2006		Yoksul Öğrenciler (Öğretim yılı süresince 9 ay 50 YTL ödenmektedir.)	10.000	
			İmarethane (Aşevi) Yardımları	137.100	
			TOPLAM(*)	150.729	
MEVZUAT	YAYIM TARİHİ	KURUM	YARDIMDAN KİMLERİN YARARLANDIĞI	YARARLANAN KİŞİ SAYISI	
3294 Sayılı Kanun	29.05.1986	Sosyal Yardımlaşma ve Dayanışma Genel Müdürlüğü	SNT		
			Sağlık Yardımı	836.506	
			Gebelik Yardımı		
			Eğitim Yardımı	2.066.869	
			Tedavi Yardımları		
			Özürü İhtiyaç Yardımı	462	
			Tedavi Destek yardımı	207	
			Eğitim Yardımları		
			Eğitim Materyali Yardımları	177.530	
			Öğrenci Barınma, Taşıma, İlaçe Yardımları	10.925	
			Yüksek Öğrenim Öğrenci Bursu	1.892	
			Öğle Yemeği Yardımı (MEB)	595.661	
			Ücretsiz Kitap Yardımı (MEB)	10.400.000	
			Ücretsiz Tasıma Gideri (MEB)	31.161	
			Aile Yardımları		
Gıda Yardımları	2.063.363				
Yakacak Yardımları (Kömür-Nakliye)	2.256.265				
Barınma Yardımları	20.183				
Asevi Yardımları (53 Asevi)					
TOPLAM(*)	18.492.639				
2828 Sayılı Kanun	24.05.1983	Sosyal Hizmetler ve Çocuk Esirgeme Kurumu	Çocuk Hizmetleri		
			Çocuk yuvaları (filen bakılan)	6.395	
			çocuk kulüpleri kreş ve gündüz bakımevleri (ücretsiz olan)	966	
			Çocuk ve gençlik merkezleri		
			Aile Hizmetleri		
			Evlad edindiren çocuk sayısı	10.417	
			Koruyucu aile hizmetlerinden faydalanan çocuk sayısı	4.825	
			Gençlik Hizmetleri		
			Yetiştirme yurdundan (Gençlik Hizmetleri) faydalanan kız-erkek öğrenci sayısı (Koruma altında olan)	9.980	
			Yaşlı Hizmetleri		
			Yaşlı dayanışma merkezleri	940	
			Huzurevleri	7.220	
			Özürü Hizmetleri		
			Özürü yatılı bakım hizmeti	4.190	
			Gündüzlü aile danışma rehabilitasyon merkezi	470	
Evde bakım hizmeti	210.320				
Sosyal Yardım Hizmetleri					
Aynı+nakdi yardım hizmetlerinden faydalananlar	35.756				
TOPLAM(*)	242.361				
168 Sayılı Kanun	16.12.1960	Dişçileri Bakanlığı	Yabancı memleketlerde Türk asıllı ve yabancı uyruklu öğretmenler.		
5102 Sayılı Kanun	03.03.2004	Kredi ve Yurtlar Kurumu	Yüksek öğrenim öğrencilerine Burs	198.707	
			Öğrenim Kredisi	587.121	
			Katkı Kredisi	474.792	
			TOPLAM(*)	1.260.630	
2090 Sayılı Kanun	05.07.1977	Tarım ve Köyşçileri Bakanlığı	Tabii afetlerden zarar gören çiftçiler.		
7269 Sayılı Kanun	15.05.1959	Bayındırlık ve İskan Bakanlığı	Afet halinde afetzedelere yiyecek, giyecek, geçici barınma, acil onarım ihtiyacı içerisinde bulunanlara.		
4109 Sayılı Kanun	15.08.1941	İçişleri Bakanlığı	Muhtaç asker aileleri.		
68359 Sayılı Kanun	31.08.1956	Orman Bakanlığı	Orman köylüleri, Ormanlara zarar verilmesini engellemek amacıyla muhtaç köylülerin merkezde yapacakları konut ve tarımsal tesisler, ekonomik amaçlı projeler, eğitimleri için aynı nakdi yardım şeklinde verilmektedir.		
21706 Sayılı Yönetmelik	22.09.1993	Vakıflar Genel Müdürlüğü	Şartlı bağış yapan kişilerin şartlarındaki hizmet ve amaçlara uygun kimseler.		

(*) İlgili Kurumların 2009 Yılı Faaliyet Raporlarından Alınmıştır.

TABLO PÖ19 - SOSYAL YARDIM YAPAN KURULUŞLAR

MEVZUAT	YAYIM TARİHİ	KURUM	YARDIMDAN KİMLERİN YARARLANDIĞI	YARARLANAN KİŞİ SAYISI
3294 Sayılı Kanun	29.05.1986	Sosyal Yardımlaşma ve Dayanışma Genel Müdürlüğü	SNT	
			Sağlık Yardımı	836.506
			Gebelik Yardımı	
			Eğitim Yardımı	2.066.869
			Tedavi Yardımları	
			Özürlü İhtiyaç Yardımı	462
			Tedavi Destek yardımı	207
			Eğitim Yardımları	
			Eğitim Materyali Yardımları	177.530
			Öğrenci Barınma, Taşıma, İaşe Yardımları	10.925
			Yüksek Öğrenim Öğrenci Bursu	1.892
			Öğle Yemeği Yardımı (MEB)	595.661
			Ücretsiz Kitap Yardımı (MEB)	10.400.000
			Özel Öğrenime Gereklik Duyan Öğrenciler	
			Ücretsiz Taşıma Gideri (MEB)	31.161
			Aile Yardımları	
			Gıda Yardımları	2.063.363
			Yakacak Yardımları (Kömür-Nakiye)	2.256.265
			Barınma Yardımları	20.183
			Aşevi Yardımları (53 Aşevi)	31.615
TOPLAM(*)	18.492.639			
2828 Sayılı Kanun	24.05.1983	Sosyal Hizmetler ve Çocuk Esirgeme Kurumu	Çocuk Hizmetleri	
			Çocuk yuvaları (fiilen bakılan)	6.395
			çocuk kulüpleri kreş ve gündüz bakımevleri (ücretsiz olan)	966
			Çocuk ve gençlik merkezleri	8.756
			Aile Hizmetleri	
			Evlat edindirilen çocuk sayısı	10.417
			Koruyucu aile hizmetinden faydalandırılan çocuk sayısı	4.825
			Gençlik Hizmetleri	
			Yetiştirme yurdundan (Gençlik Hizmetleri) faydalanan kız+erkek genç sayısı (Koruma altında olan)	9.980
			Yaşlı Hizmetleri	
			Yaşlı dayanışma merkezleri	940
			Huzurevleri	7.220
			Özürlü Hizmetleri	
			Özürlü yatılı bakım hizmeti	4.190
			Gündüzlü aile danışma rehabilitasyon merkezi	470
			Evde bakım hizmeti	210.320
			Sosyal Yardım Hizmetleri	
			Aynı+nakdi yardım hizmetlerinden faydalananlar	35.756
			TOPLAM(*)	242.361
168 Sayılı Kanun	16.12.1960	Dışişleri Bakanlığı	Yabancı memleketlerde Türk asıllı ve yabancı uyruklu öğretmenler.	
5102 Sayılı Kanun	03.03.2004	Kredi ve Yurtlar Kurumu	Yüksek öğrenim öğrencilerine Burs	198.707
			Öğrenim Kredisi	587.131
			Katkı Kredisi	474.792
			TOPLAM(*)	1.260.630
2090 Sayılı Kanun	05.07.1977	Tarım ve Köyleri Bakanlığı	Tabii afetlerden zarar gören çiftçiler.	
7269 Sayılı Kanun	15.05.1959	Bayındırlık ve İskan Bakanlığı	Afet halinde afetzedelere yiyecek, giyecek, geçici barınma, acil onarım ihtiyacı içerisinde bulunanlara.	
4109 Sayılı Kanun	15.08.1941	İçişleri Bakanlığı	Muhtaç asker aileleri.	
68359 Sayılı Kanun	31.08.1956	Orman Bakanlığı	Orman Köylüleri. Ormanlara zarar verilmesini engellemek amacıyla muhtaç köylülerin merkezde yapacakları konut ve tarımsal tesisler, ekonomik amaçlı projeler, eğitimleri için aynı nakdi yardım şeklinde verilmektedir.	
21706 Sayılı Yönetmelik	22.09.1993	Vakıflar Genel Müdürlüğü	Şartlı bağış yapan kişilerin şartlarındaki hizmet ve amaçlara uygun kimseler.	

(*) İlgili Kurumların 2009 Yılı Faaliyet Raporlarından Alınmıştır.

TABLO PÖ20- YILLARA GÖRE 2022 SAYILI KANUN KAPSAMINDA YAPILAN ÖDEMELER VE KİŞİ SAYILARI

YIL	TOPLAM		65+ YAŞLILIK		%70 ÖZÜRLÜ		%40-69 ÖZÜRLÜ		18 YAŞ ALTI %40-69 ÖZÜRLÜ		EYTAM+ KOMİSYON
	KİŞİ	TUTAR (Milyon TL)	KİŞİ	TUTAR (Milyon TL)	KİŞİ	TUTAR (Milyon TL)	KİŞİ	TUTAR (Milyon TL)	KİŞİ	TUTAR (Milyon TL)	
1977	422.451	2.750,00	363.747	2.352,00	32.099	226,00	26.605	172,00			
1978	605.642	9.507,00	514.636	8.121,00	39.941	606,00	50.965	780,00			
1979	623.123	9.379,00	519.294	7.861,00	39.244	559,00	64.585	959,00			
1980	765.533	15.031,00	632.755	12.560,00	46.386	853,00	86.392	1.618,00			
1981	829.278	15.519,00	679.643	12.855,00	49.348	912,00	100.287	1.752,00			
1982	870.171	18.248,00	705.885	14.965,00	51.876	1.322,00	11.241	1.961,00			
1983	902.248	21.047,00	725.333	17.110,00	54.145	1.216,00	122.770	2.721,00			
1984	713.013	22.393,00	564.645	17.987,00	44.561	1.337,00	103.807	3.069,00			
1985	683.689	26.170,00	534.185	20.728,00	43.887	1.609,00	105.617	3.833,00			
1986	659.865	33.451,00	508.415	26.122,00	43.605	2.125,00	107.845	5.204,00			
1987	642.478	34.085,00	488.874	26.746,00	42.971	2.213,00	110.633	5.126,00			
1988	629.534	48.964,00	473.917	37.297,00	43.033	3.232,00	112.584	8.435,00			
1989	609.643	84.161,00	454.801	63.398,00	42.745	5.720,00	112.097	15.043,00			
1990	612.389	250.575,00	455.124	187.647,00	43.530	17.379,00	113.735	45.549,00			
1991	619.420	345.377,00	458.492	258.489,00	44.443	23.960,00	116.485	62.928,00			
1992	680.867	1.549.491,00	510.155	1.174.830,00	46.716	102.160,00	123.996	272.501,00			
1993	782.802	2.666.169,00	586.202	2.019.457,00	52.139	171.509,00	144.461	475.203,00			
1994	842.578	3.465.969,00	625.659	2.602.561,00	56.256	224.092,00	160.663	639.316,00			
1995	868.204	4.584.992,00	642.476	3.443.017,00	57.732	291.207,00	167.996	850.768,00			
1996	879.543	9.104.152,00	650.381	6.825.269,00	58.150	575.083,00	171.012	1.703.800,00			
1997	905.912	16.475.014,00	670.257	12.360.695,00	59.372	1.030.902,00	176.283	3.083.417,00			
1998	920.455	47.359.017,00	682.985	35.568.925,00	59.822	2.944.210,00	177.648	8.845.882,00			
1999	937.878	96.726.802,00	700.583	73.265.459,00	60.206	5.877.838,00	177.089	17.583.505,00			
2000	951.717	142.666.188,00	709.356	108.239.565,00	62.237	8.729.193,00	180.124	25.697.430,00			
2001	967.503	215.760.330,00	716.778	163.065.131,00	65.147	13.490.447,00	185.578	39.204.752,00			
2002	1.008.846	311.622.710,00	746.468	234.766.133,00	68.598	19.863.694,00	193.780	56.992.883,00			
2003	1.047.341	737.091.839,00	770.204	551.986.450,00	72.805	48.105.959,00	204.332	136.999.430,00			
2004	1.092.457	788.824.785,00	792.046	585.861.163,00	79.811	53.206.010,00	220.600	149.757.612,00			
2005	1.266.268	1.003.882.239,36	938.677	664.500.167,76	84.072	88.127.785,20	243.519	251.254.286,40			Değerler 2005 yılından itibaren TLdir.
2006	1.243.878	1.284.823.461,87	927.077	747.351.963,70	82.891	159.842.641,67	233.910	377.628.856,50			
2007	1.244.174	1.758.303.772,72	903.283	914.666.075,43	92.904	299.814.374,59	239.110	516.849.574,60	8.877	26.973.748,10	
2008	1.266.174	2.018.628.833,19	867.035	948.487.997,54	114.518	396.420.446,93	255.990	581.925.601,02	28.631	91.794.787,70	
2009	1.321.373	2.366.526.879,73	859.516	1.027.285.080,93	142.288	565.064.743,15	275.028	632.946.356,19	44.541	141.230.699,46	
2010	1.363.670	2.562.228.647,53	848.826	1.059.709.361,30	168.093	616.041.424,05	290.558	728.116.114,13	55.727	151.610.423,07	6.751.324,98

Not : 2007, 2008 ve 2009 VE 2010 yılı ödeme tutarları geçici TL bazında gerçekleşme rakamlarıdır

TABLO PÖ21- YILLARA GÖRE 2022 SAYILI YASAYLA BAĞLANAN AYLIK TUTARLARININ DAĞILIMI

YILLAR	GÖSTERGE RAKAMI	KATSAYI	(Gösterge*Katsayı)AYLIK (TL)	Maaş Artış Oranı (%)	KARI/KOCAYA ÖDENEN AYLIK
1981	60	25	1.500		2.250
1982	60	30	1.800	0,20	2.700
1983	60	34	2.040	0,13	3.060
1984	60	40	2.460	0,21	3.600
1985	60	46	2.760	0,12	4.140
1986	60	56	3.360	0,22	5.040
1987	60	66	3.960	0,18	5.940
1988	60	84	5.040	0,27	7.560
1989	60	128	7.680	0,52	11.520
1990	100	255	25.500	2,32	38.250
1991	100	352	35.200	0,38	52.800
1992	100	523	52.300	0,49	78.450
1993	300	740	222.000	3,24	333.000
1994	300	980	294.000	0,32	294.000
1995	300	1.140	342.000	0,16	342.000
1996	350	1.695	593.250	0,73	889.875
1997	350	3.315	1.160.250	0,96	1.740.375
1998	550	5.820	3.201.000	1,76	4.801.500
1999	650	12.000	7.800.000	1,44	11.700.000
2000	750	15.760	11.820.000	0,52	17.730.000
2001	750	27.530	20.647.500	0,75	30.971.250
2002	750	32.650	24.487.500	0,19	36.731.250
2003	1.500	34.300	51.450.000	1,10	77.175.000
2004	1.500	38.610	57.915.000	0,13	86.872.500
2005(*)	1.550	0,041600	64,48	0,11	128,96

(*) 2005 Yılı rakamları YTL olarak alınmıştır.

2022 SAYILI YASADA 5378 SAYILI YASA İLE YAPILAN DEĞİŞİKLİK SONRASI AYLIK TUTARLARININ DAĞILIMI

(YTL)

TARİH	GÖSTERGE	KATSAYI	65+ YAŞLILIK AYLIĞI (YTL)	ÖZÜRLÜLÜK	
				Özür Oranı (%40-49)	Özür Oranı (%70+)
01.01.2006	1.550	0,042650	66,11	132,22	198,33
01.07.2006	1.550	0,044740	69,35	138,69	208,04
01.01.2007	1.565	0,046990	73,53	147,06	220,59
01.07.2007	1.585	0,048350	76,63	153,26	229,89
01.01.2008	1.600	0,049486	79,20	158,36	237,54
01.07.2008	1.615	0,051448	83,08	166,16	249,24
01.01.2009	1.615	0,053505	86,41	172,82	259,23
01.07.2009	1.615	0,055920	90,31	180,62	270,93
01.01.2010	1.615	0,057383	92,67	185,35	278,02
01.07.2010	1.615	0,059445	96,00	192,01	288,01

TARİH	ASGARİ GEÇİM İNDİRİMİ		
	65+ Yaşlı	%40-69 Özürü	%70 üstü Özürü
01.01.2006	3,31	6,61	9,92
01.07.2006	3,47	6,93	10,40
01.01.2007	3,68	7,35	11,03
01.07.2007	3,83	7,66	11,49
01.01.2008	3,96	7,92	11,88
01.07.2008	4,15	8,31	12,46
01.01.2009	4,32	8,64	12,96
01.07.2009	4,52	9,03	13,55
01.01.2010	4,63	9,27	13,90
01.07.2010	4,80	9,60	14,40

ASGARİ GEÇİM İNDİRİMİ DAHİL TOPLAM 1 KİŞİNİN AYLIĞI

TARİH	GÖSTERGE	KATSAYI	Yaşlı	Özürü (%40-69)	Özürü (%70 ve üstü)	18 Yaş altı Özürü Yakını
01.07.2010	1.615	0,059445	96,00	201,61	302,41	201,61

TABLO PÖ 22- ÖZEL KANUNLARA GÖRE PRİMSİZ ÖDEMELERDEN AYLIK ALANLARIN KİŞİ SAYILARI

1 VAZİFE MALULÜ ER AYLIĞI ALAN KENDİSİ VE HAKSAHİBİ												
	OCAK 2010	ŞUBAT 2010	MART 2010	NİSAN 2010	MAYIS 2010	HAZİRAN 2010	TEMMUZ 2010	AĞUSTOS 2010	EYLÜL 2010	EKİM 2010	KASIM 2010	ARALIK 2010
5434 sayılı kanun'un ilgili maddeleri	Kişi Sayısı	Kişi Sayısı	Kişi Sayısı	Kişi Sayısı	Kişi Sayısı	Kişi Sayısı	Kişi Sayısı	Kişi Sayısı	Kişi Sayısı	Kişi Sayısı	Kişi Sayısı	Kişi Sayısı
KENDİSİ	3.727	3.706	3.712	3.713	3.713	3.725	3.725	3.730	3.733	3.729	3.728	3.726
HAKSAHİBİ	11.599	11.703	11.799	11.853	11.922	11.936	12.004	12.045	12.061	12.117	12.150	12.201
Toplam	15.326	15.409	15.511	15.566	15.635	15.661	15.729	15.775	15.794	15.846	15.878	15.927
2 HARP MALULÜ ER AYLIĞI ALAN KENDİSİ VE HAKSAHİBİ												
5434 sayılı kanun'un ilgili maddeleri	Kişi Sayısı	Kişi Sayısı	Kişi Sayısı	Kişi Sayısı	Kişi Sayısı	Kişi Sayısı	Kişi Sayısı	Kişi Sayısı	Kişi Sayısı	Kişi Sayısı	Kişi Sayısı	Kişi Sayısı
KENDİSİ	410	401	401	403	401	400	399	398	396	394	393	393
HAKSAHİBİ	7.577	6.380	6.368	6.661	6.208	6.138	6.100	6.043	5.929	5.880	5.834	5.770
Toplam	7.987	6.781	6.769	7.064	6.609	6.538	6.499	6.441	6.325	6.274	6.227	6.163
3 KÖY KORUCU AYLIĞI ALAN KENDİSİ VE HAKSAHİBİ(TERÖRDEN DOLAYI)												
3713 SAYILI KANUNA GÖRE	Kişi Sayısı	Kişi Sayısı	Kişi Sayısı	Kişi Sayısı	Kişi Sayısı	Kişi Sayısı	Kişi Sayısı	Kişi Sayısı	Kişi Sayısı	Kişi Sayısı	Kişi Sayısı	Kişi Sayısı
KENDİSİ	454	453	454	456	456	456	456	457	457	456	455	456
HAKSAHİBİ	5.057	4.812	4.901	4.776	4.734	4.717	4.720	4.693	4.674	4.644	4.633	4.632
Toplam	5.511	5.265	5.255	5.232	5.190	5.173	5.176	5.150	5.131	5.100	5.088	5.088
4 ER AYLIĞI ALAN KENDİSİ VE HAKSAHİBİ(TERÖRDEN DOLAYI)												
3713 SAYILI KANUNA GÖRE	Kişi Sayısı	Kişi Sayısı	Kişi Sayısı	Kişi Sayısı	Kişi Sayısı	Kişi Sayısı	Kişi Sayısı	Kişi Sayısı	Kişi Sayısı	Kişi Sayısı	Kişi Sayısı	Kişi Sayısı
KENDİSİ	2.377	2.386	2.388	2.392	2.396	2.401	2.405	2.406	2.407	2.412	2.416	2.414
HAKSAHİBİ	6.833	6.792	6.788	6.782	6.785	6.783	6.790	6.795	6.815	6.809	6.799	6.800
Toplam	9.210	9.178	9.176	9.174	9.181	9.184	9.195	9.201	9.222	9.221	9.215	9.214
5 KÖY KORUCU AYLIĞI ALAN KENDİSİ VE HAKSAHİBİ												
2330 SAYILI KANUNA GÖRE	Kişi Sayısı	Kişi Sayısı	Kişi Sayısı	Kişi Sayısı	Kişi Sayısı	Kişi Sayısı	Kişi Sayısı	Kişi Sayısı	Kişi Sayısı	Kişi Sayısı	Kişi Sayısı	Kişi Sayısı
KENDİSİ	56	57	57	56	56	56	56	56	56	56	56	56
HAKSAHİBİ	549	555	555	567	579	584	584	583	584	582	577	586
Toplam	605	612	612	623	635	640	640	639	640	638	633	642
6 ER AYLIĞI ALAN KENDİSİ VE HAKSAHİBİ												
2330 SAYILI KANUNA GÖRE	Kişi Sayısı	Kişi Sayısı	Kişi Sayısı	Kişi Sayısı	Kişi Sayısı	Kişi Sayısı	Kişi Sayısı	Kişi Sayısı	Kişi Sayısı	Kişi Sayısı	Kişi Sayısı	Kişi Sayısı
KENDİSİ	971	972	970	970	970	970	972	973	974	975	974	974
HAKSAHİBİ	2.320	2.416	2.414	2.404	2.408	2.403	2.404	2.405	2.398	2.400	2.401	2.400
Toplam	3.291	3.388	3.384	3.374	3.378	3.373	3.376	3.378	3.372	3.375	3.375	3.374
7 NAKDİ TAZMİNAT AYLIĞI ALAN KENDİSİ VE HAKSAHİBİ												
2330 SAYILI KANUNA GÖRE	Kişi Sayısı	Kişi Sayısı	Kişi Sayısı	Kişi Sayısı	Kişi Sayısı	Kişi Sayısı	Kişi Sayısı	Kişi Sayısı	Kişi Sayısı	Kişi Sayısı	Kişi Sayısı	Kişi Sayısı
KENDİSİ	232	232	229	232	233	233	234	235	236	236	234	233
HAKSAHİBİ	1.696	1.661	1.657	1.654	1.653	1.648	1.650	1.645	1.640	1.639	1.634	1.634
Toplam	1.928	1.893	1.886	1.886	1.886	1.881	1.884	1.880	1.876	1.875	1.868	1.867
8 İSTİKLAL,KÖRE VE KIBRIS GAZİSİ AYLIĞI ALAN KENDİSİ VE HAKSAHİBİ												
1005 SAYILI KANUNA GÖRE	Kişi Sayısı	Kişi Sayısı	Kişi Sayısı	Kişi Sayısı	Kişi Sayısı	Kişi Sayısı	Kişi Sayısı	Kişi Sayısı	Kişi Sayısı	Kişi Sayısı	Kişi Sayısı	Kişi Sayısı
KIBRIS HARBI GAZİSİ	31.134	31.108	31.069	31.069	31.025	31.021	31.059	30.988	30.966	30.950	30.926	30.897
KÖRE HARBI GAZİSİ	6.104	6.055	6.044	5.962	5.920	5.880	5.948	5.800	5.747	5.714	5.686	5.647
İSTİKLAL HARBI GAZİSİ DUL EŞİ	794	780	780	769	765	759	769	752	740	732	721	717
KIBRIS HARBI GAZİSİ DUL EŞİ	3.783	3.791	3.794	3.862	3.865	3.881	3.832	3.915	3.922	3.932	3.933	3.955
KÖRE HARBI GAZİSİ DUL EŞİ	8.029	7.997	7.998	7.991	8.021	8.020	7.982	8.044	8.009	7.999	7.981	8.017
Toplam	49.844	49.731	49.686	49.653	49.596	49.561	49.590	49.499	49.384	49.327	49.247	49.233
9 VATANI HİZMET AYLIĞI ALAN KENDİSİ VE HAKSAHİBİ												
3292 SAYILI KANUNA GÖRE	Kişi Sayısı	Kişi Sayısı	Kişi Sayısı	Kişi Sayısı	Kişi Sayısı	Kişi Sayısı	Kişi Sayısı	Kişi Sayısı	Kişi Sayısı	Kişi Sayısı	Kişi Sayısı	Kişi Sayısı
VATANI HİZMET EMEKLİSİ	70	77	79	86	109	110	111	116	141	152	160	167
HAKSAHİBİ	131	133	131	130	130	130	139	128	125	126	126	125
Toplam	201	210	210	216	239	240	250	244	266	278	286	292
10 VATANI HİZMET AYLIĞI ALAN KENDİSİ VE HAKSAHİBİ(Şampiyon Sporcular)												
5774 SAYILI KANUNA GÖRE	Kişi Sayısı	Kişi Sayısı	Kişi Sayısı	Kişi Sayısı	Kişi Sayısı	Kişi Sayısı	Kişi Sayısı	Kişi Sayısı	Kişi Sayısı	Kişi Sayısı	Kişi Sayısı	Kişi Sayısı
VATANI HİZMET EMEKLİSİ	62	40	41	53	81	83	81	90	110	112	117	118
11 NORMAL EMEKLİ GEÇİCİ KÖY KORUCULARI												
442 SAYILI KANUNA GÖRE	Kişi Sayısı	Kişi Sayısı	Kişi Sayısı	Kişi Sayısı	Kişi Sayısı	Kişi Sayısı	Kişi Sayısı	Kişi Sayısı	Kişi Sayısı	Kişi Sayısı	Kişi Sayısı	Kişi Sayısı
KENDİSİ	11.127	11.236	11.102	11.070	11.082	11.104	11.109	11.139	11.269	11.320	11.352	11.502
HAKSAHİBİ	387	389	393	397	405	415	416	424	441	453	459	483
Toplam	11.514	11.625	11.495	11.467	11.487	11.519	11.525	11.563	11.710	11.773	11.811	11.985
GENEL TOPLAM	105.479	104.132	104.024	104.308	103.917	103.853	103.945	103.860	103.830	103.819	103.745	103.903

Not: Kanunlardaki Ödeme günleri gereği, aylık alan kişiler, 3 ayda bir yada ayda bir aylık almaktadırlar. Bu sebeple kişi sayısında değişiklikler olmaktadır.

TABLO PÖ-23 ÖZEL KANUNLARA GÖRE PRİMSİZ ÖDEMELER KAPSAMINDA AYLIK ALANLARIN AYLIK SEVİYELERİ
A) 2330 VE 3713 SAYILI KANUNLAR KAPSAMINDA ÖDENEN AYLIK SEVİYELERİ

TL

	Öğrenim Durumu	Memuriyet Derecesi	MALÜİYET DERECELERİ					
			1	2	3	4	5	6
HARP MALÜLÜ (Kendisi)	İLKOKUL	14/1	1405,31	1312,65	1219,99	1124,36	1034,67	986,85
	ORTAOKUL	13/2	1406,84	1314,08	1221,32	1125,59	1035,81	987,94
	LİSE	12/3	1408,36	1315,50	1222,65	1126,83	1036,95	989,04
	MESLEK LİSESİ	11/2	1409,50	1316,58	1223,65	1127,75	1037,81	989,85
	YÜKSEK OKUL (4 YILLIK)	8/1	1416,34	1322,99	1229,64	1133,32	1042,94	994,77
VAZİFE MALÜLÜ (Kendisi)	İLKOKUL	15/1	1392,00	1301,14	1210,27	1117,03	1028,55	981,93
	ORTAOKUL	14/2	1393,52	1302,57	1211,61	1118,27	1029,69	983,02
	LİSE	13/3	1395,05	1303,99	1212,95	1119,51	1030,83	984,12
	MESLEK LİSESİ	12/2	1396,11	1305,00	1213,87	1120,38	1031,63	984,88
	YÜKSEK OKUL (4 YILLIK)	9/1	1402,66	1311,13	1219,60	1125,69	1036,54	989,58

NOT: EK ÖDEME DAHİL DEĞİLDİR

B) 1005 SAYILI KANUN KAPSAMINDA ÖDENEN AYLIK SEVİYELERİ

HERHANGİ BİR SOSYAL GÜVENLİĞİ OLAN		HERHANGİ BİR SOSYAL GÜVENLİĞİ OLMAYAN	
Katsayı	Gösterge	Kendisi	544,44
0,059445	5862	Eşi(%75)	408,33
Aylık	348,47	Yetimi(%50)	272,22
Aylık Tutarı(TL)		Aylık Tutarı(TL)	
İSTIKLAL GAZİSİ DUL ESİ	261,35	İSTIKLAL GAZİSİ DUL ESİ	408,33
KIBRIS HARBI GAZİLERİ	348,47	KIBRIS HARBI GAZİLERİ	544,44
KIBRIS HARBI DUL ESİ	261,35	KIBRIS HARBI DUL ESİ	408,33
KORE HARBI GAZİLERİ	348,47	KORE HARBI GAZİLERİ	544,44
KORE HARBI DUL ESİ	261,35	KORE HARBI DUL ESİ	408,33

C-) 3292 SAYILI KANUN KAPSAMINDA ÖDENEN AYLIK SEVİYELERİ

Katsayı	Gösterge	Kendisi	544,44
0,059445	5862	Eşi(%75)	408,33
Eşi	4690	Yetimi(%50)	272,22
Yetimi	3262		
Aylık Tutarı(TL)		Aylık Tutarı(TL)	
Kendisi	348,47	544,44	
Eşi	278,80	408,33	
Yetimi	193,91	272,22	

D-) 442 ve 5673 SAYILI KANUN KAPSAMINDA GEÇİCİ KÖY KORUCULARI İÇİN AYLIK SEVİYELERİ

TL

Hizmet yılı	Katsayı	Gösterge	Aylık Tutarı (Kendisi)	Aylık Tutarı (Sosyal Güvenliği Olmayan Dul Eşi(%75))	Aylık Tutarı (Sosyal Güvenliği Olan Dul Eşi, (%75 in (%50)))
10-15 arası	0,059445	5000	297,23	222,92	111,46
16	0,059445	5200	309,11	231,84	115,92
17	0,059445	5400	321,00	240,75	120,38
18	0,059445	5600	332,89	249,67	124,83
19	0,059445	5800	344,78	258,59	129,29
20	0,059445	6000	356,67	267,50	133,75
21	0,059445	6200	368,56	276,42	138,21
22	0,059445	6400	380,45	285,34	142,67
23	0,059445	6600	392,34	294,25	147,13
24	0,059445	6800	404,23	303,17	151,58
25	0,059445	7000	416,12	312,09	156,04
26	0,059445	7200	428,00	321,00	160,50
27	0,059445	7400	439,89	329,92	164,96
28	0,059445	7600	451,78	338,84	169,42
29	0,059445	7800	463,67	347,75	173,88
30	0,059445	8000	475,56	356,67	178,34

Not: 15 yıldan fazla hizmeti olanlar için her bir yıl için gösterge puanı 200 artırılır
Ayrıca gün ve ay hesabında oransal olarak dikkate alınır

TAMİNAT ÖDENMESİ

Kendilerine ve Kanuni Mirasçılarına Tazminat Ödenmesi

Gösterge X Memur Maaş Katsayısı X Hizmet Yılı = Tazminat Tutarı			
20.000	0,059445	14	16.644,60

ÖLÜM YARDIMI

Kanuni Mirasçıları yada 1.derece Akrabaları

Gösterge X Memur Maaş Katsayısı = Ölüm Yardımı Tutarı		
15.000	0,059445	891,675

TABLO PÖ24- 5774(Mülga2913) SAYILI KANUN KAPSAMINDA ŞAMPİYON SPORCULARIN AYLIK SEVİYELERİ

A. Olimpiyat Oyunlarında ferdi olarak			
Aylık Tutarı(TL)		544,44 Net Asgari Ücret	
1. olan Amatör Sporcu	1088,88		200%
2. olan Amatör Sporcu	871,10		160%
Aylık Tutarı		Aylık Tutarı	
Dul Eş(%75)		Yetim(%50)	
1. olan Amatör Sporcu Dul Eş	816,66	Tek Çocuğu	544,44
2. olan Amatör Sporcu Dul Eş	653,33	Tek Çocuğu	435,55
3. olan Amatör Sporcu Dul Eş	571,66	Tek Çocuğu	381,11
B. Dünya Şampiyonalarında ferdi olarak			
Aylık Tutarı(TL)		544,44 Net Asgari Ücret	
1. olan Amatör Sporcu	762,22		140%
2. olan Amatör Sporcu	653,33		120%
3. olan Amatör Sporcu	544,44		100%
Aylık Tutarı		Aylık Tutarı	
Dul Eş(%75)		Yetim(%50)	
1. olan Amatör Sporcu Dul Eş	571,66	Tek Çocuğu	381,11
2. olan Amatör Sporcu Dul Eş	490,00	Tek Çocuğu	326,66
3. olan Amatör Sporcu Dul Eş	408,33	Tek Çocuğu	272,22
C. Avrupa Şampiyonalarında ferdi olarak			
Aylık Tutarı(TL)		544,44 Net Asgari Ücret	
1. olan Amatör Sporcu	544,44		100%
2. olan Amatör Sporcu	435,55		80%
3. olan Amatör Sporcu	326,66		60%
Aylık Tutarı		Aylık Tutarı	
Dul Eş(%75)		Yetim(%50)	
1. olan Amatör Sporcu Dul Eş	408,33	Tek Çocuğu	272,22
2. olan Amatör Sporcu Dul Eş	326,66	Tek Çocuğu	217,78
3. olan Amatör Sporcu Dul Eş	245,00	Tek Çocuğu	163,33

TAKIMLAR

D. Olimpiyat Oyunlarında Takım Sporlarında Takım Halinde

Aylık Tutarı(TL)		544,44 Net Asgari Ücret	
1. olan Amatör Sporcular	816,66		200%nün (%75)
2. olan Amatör Sporcular	653,33		160%nın (%75)
3. olan Amatör Sporcular	571,66		140%nın (%75)
Aylık Tutarı		Aylık Tutarı	
Dul Eş(%75nin %75 i)		Yetim(%75 in %50si)	
1. olan Amatör Sporcu Dul Eş	612,50	Tek Çocuğu	408,33
2. olan Amatör Sporcu Dul Eş	490,00	Tek Çocuğu	326,66
3. olan Amatör Sporcu Dul Eş	428,75	Tek Çocuğu	285,83

E. Dünya Şampiyonalarında Takım Sporlarında Takım Halinde

Aylık Tutarı(TL)		544,44 Net Asgari Ücret	
1. olan Amatör Sporcular	571,66		140%in (%75)
2. olan Amatör Sporcular	490,00		120%nin (%75)
3. olan Amatör Sporcular	408,33		100%ün (%75)
Aylık Tutarı		Aylık Tutarı	
Dul Eş(%75nin %75 i)		Yetim(%75 in %50si)	
1. olan Amatör Sporcu Dul Eş	428,75	Tek Çocuğu	285,83
2. olan Amatör Sporcu Dul Eş	367,50	Tek Çocuğu	245,00
3. olan Amatör Sporcu Dul Eş	321,56	Tek Çocuğu	204,17

F. Avrupa Şampiyonalarında Takım Sporlarında Takım Halinde

Aylık Tutarı(TL)		544,44 Net Asgari Ücret	
1. olan Amatör Sporcular	408,33		100% nün (%75)
2. olan Amatör Sporcular	326,66		80%nin (%75)
3. olan Amatör Sporcular	245,00		60%nın (%75)
Aylık Tutarı		Aylık Tutarı	
Dul Eş(%75nin %75 i)		Yetim(%75 in %50si)	
1. olan Amatör Sporcu Dul Eş	306,25	Tek Çocuğu	204,17
2. olan Amatör Sporcu Dul Eş	245,00	Tek Çocuğu	163,33
3. olan Amatör Sporcu Dul Eş	241,17	Tek Çocuğu	122,50

G. Olimpiyat Oyunlarında Takım Sporlarında Takım Halinde

Aylık Tutarı(TL)		544,44 Net Asgari Ücret	
1. Teknik Direktör ve Antrenör	816,66		200% nün %75 i

H. Dünya Şampiyonalarında Takım Sporlarında Takım Halinde

Aylık Tutarı(TL)		544,44 Net Asgari Ücret	
1. Teknik Direktör ve Antrenör	571,66		140% nün %75 i

NOT: 5774 SAYILI KANUNA GÖRE YETİMİ İÇİN; GÖSTERGE X KATSAYI(0,059445X3262 =193,909 TL) DEN AZ OLAMAZ
BU BAĞLAMDA 193,909 TL DEN AZ OLAN AYLIKLAR 193,909 TL YE YÜKSELTİLİR.

TABLO PÖ25- TÛTÛN İKRAMİYESİ, EĞİTİM ÖĞRETİM YARDIMLARI**MALÛL, DUL VE YETİMLERİNE ÖDENEN TÛTÛN İKRAMİYESİ
(2010 YILI İÇİN) TUTARLARI VE SAYILARI**

Malûlüyet Derecesi	Gösterge	Katsayı	Ödenecek Tutar
1	40000	0,057383	2.295,32
2	36000	0,057383	2.065,79
3	31000	0,057383	1.778,87
4	28000	0,057383	1.606,72
5	25000	0,057383	1.434,58
6	22000	0,057383	1.262,43

Her yıl ödenecek miktar, malûllük derecelerine göre gösterge rakamları ile ödemenin yapılması gereken yılın ilk dönemindeki Devlet memuru aylıklarına uygulanan memur maaş katsayısı çarpımı sonucunda bulunacak tutardır.

	Kişi Sayısı	Ödeme Tutarı(TL)
2009 Aralık	38.731	45.616.435,00
2010		
Ocak	38.776	48.776.530,00
Şubat	444	455.369,00
Mart	184	258.950,00
Nisan	126	173.146,00
Mayıs		
Haziran		
Temmuz		
Ağustos		
Eylül		
Ekim		
Kasım		
Aralık		
Toplam	39.530	49.663.995,00

**EĞİTİM VE ÖĞRETİM YARDIMINA MÛSTAHAK MALÛL VE YETİM ÇOCUK SAYILARI
VE ÖDENEN TUTARLAR****EĞİTİM ÖĞRETİM YARDIMI(2010-2011 ÖĞRETİM YILI İÇİN)**

	Gösterge	Katsayı	Ödenecek Tutar
İlköğretim Öğrencilerine(1 kişiye)	1250	0,059445	891,68
Orta Öğretim Öğrencilerine(1 kişiye)	1875	0,059445	1.337,51
Yüksek Öğrenim Öğrencilerine(1 kişiye)	2500	0,059445	1.783,35

Bu yardım 1 Eylül-31 Aralık tarihleri arasında yılda bir kez olmak üzere ve ilgili eğitim öğretim yılında öğrenci olduklarını gösterir belge ile müracaat edenlere, talepte bulunduğu yılın Eylül ayında geçerli olan memur aylık katsayısına göre hesap edilerek başvurularını izleyen ay içinde toptan ödenmektedir.

	Kişi Sayısı	Ödeme Tutarı(TL)
2009-2010Eğitim ve Öğretim Yılı	13.917	14.230.045
2010-2011 Eğitim ve Öğretim Yılı	12.528	13.833.924
Ocak		
Şubat		
Mart		
Nisan		
Mayıs		
Haziran		
Temmuz		
Ağustos		
Eylül	504	563.540
Ekim	3.600	4.111.522
Kasım	3.697	3.967.073
Aralık	4.727	5.191.789
Toplam	12.528	13.833.924,00

Not: 5434 sayılı kanunun Ek 79 maddesi gereği ödenen tutarlar. Yılda 1 defada ödenir

